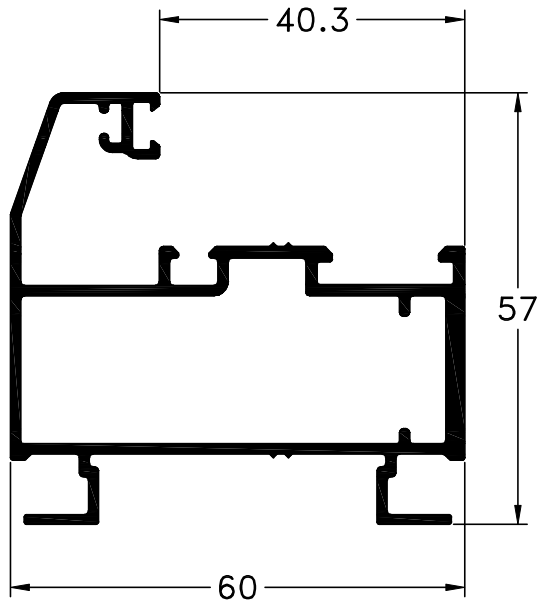
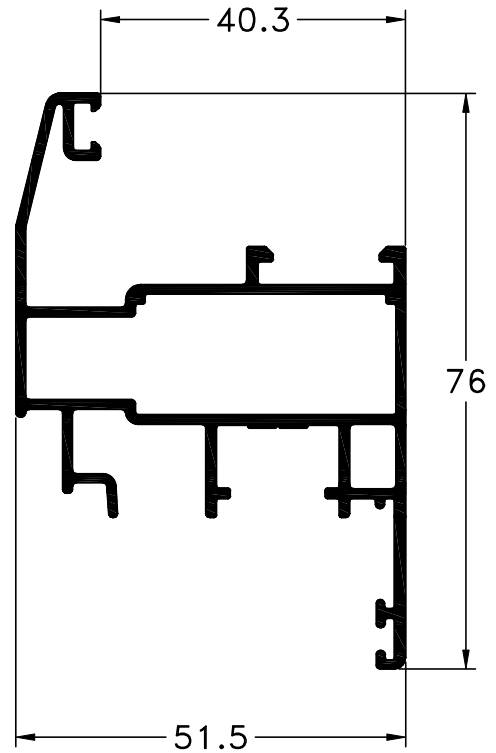


## Nuevos perfiles de Línea Mediterránea con Cámara de 16 milímetros

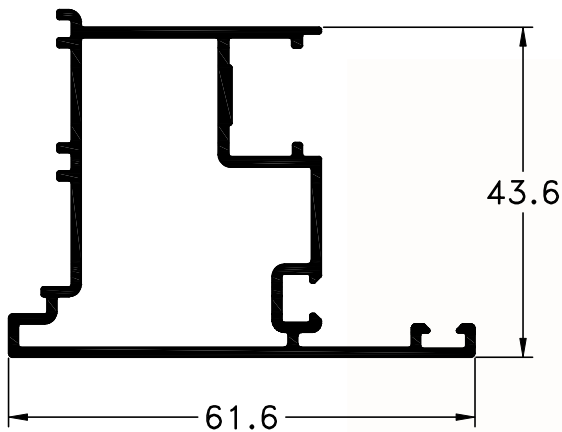
Alcemar presenta dentro de la Línea Mediterránea un nuevo conjunto de perfiles aptos para herrajes diseñados en base a cámara de 16 milímetros, esta nueva opción se suma a la ya conocida de cámara europea.



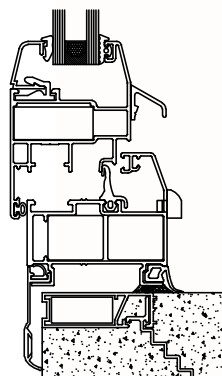
890 - Marco M-Arq. C-16  
peso: 1150 g/m.




891 - Hoja M-Arq. C-16  
peso: 1100 g/m.







892 - Inversor de Hoja M-Arq. C-16  
peso: 860 g/m.











Dibujos sin escala



Escala de Perfiles 1:1  
Tolerancia en Peso +/- 6%

Dimensiones de Corte			Dimensiones de Corte 1 Hoja				Dimensiones de Corte 2 Hojas			
Código	Peso (g/m)	Forma	Función	Cant.	Largo	Corte	Función	Cant.	Largo	Corte
890	1150		Marco	2	A	45° 45°	Marco	2	A	45° 45°
				2	H	45° 45°		2	H	45° 45°
891	1100		Hoja	4	A-57	45° 45°	Hoja	4	A/2-30	45° 45°
				4	H-57	45° 45°		4	H-57	45° 45°
892	860		Inversor	1	-	-	Inversor	1	A-118	90° 90°
523/668/669 705/706/870	-	-	Contrav. Curvo	4	A-159	45° 45°	Contrav. Curvo	4	A/2-00	45° 45°
				4	H-159	45° 45°		4	H-159	45° 45°
876/877 878/879	-	-	Contrav. Recto	4	A-159	90° 90°	Contrav. Recto	4	A/2-51	90° 90°
				4	H-210	90° 90°		4	H-183	90° 90°
200	170		Bota agua	2	A-128	90° 90°	Bota agua	2	A/2-103	90° 90°

\* Medidas en milímetros

Detalle de Accesorios				1 Hoja	2 Hojas
Ítem	Código	Descripción	Forma	Cantidad	Cantidad
Esc. de Armado	9310	Esc. de Armado de Expansión	-	4 Unidades	4 Unidades
	8907	Esc. de Armado Regulable Hoja A-700		4 Unidades	8 Unidades
	8020	Esc. de Alineación Marco 852 AA - 107	-	4 Unidades	4 Unidades
Clip	8916	Clip Contravidrios T-96		s/m	s/m
Burlete Vidrio	8913	Burlete de Acristalamiento B-68		2A + 2H	2A + 4H
Cuña Vidrio	8209	Cuña Chica		2A + 2H	2A + 4H
	8210	Cuña Mediana			
	8211	Cuña Grande			
Burlete Hermetic.	8906	Burlete AEL Europeo		2A + 2H	2A + 3H
	9317	Burlete Cámara Compensada		2A + 2H	2A + 3H
Burlete Exterior	9417	Burlete Exterior Tapa de Sellado		2A + 2H	2A + 2H
Sistema Rebatir	9491	Bisagras, falleba + traba varilla	-	1 Unidad	1 Unidad
Sist. Oscilo Chico (ver nota "a")	9493	Bisagras, falleba + Mecanismo Base	-		
Sist. Osc. Mediano (ver nota "a")	9494	Bisagras, falleba + Mecanismo Base	-		
Sist. Oscilo Grande (ver nota "a")	9495	Bisagras, falleba + Mecanismo Base	-		
Kit Hoja Pasiva	9492	Bisagras + Pasadores	-	-	1 Unidad
Tapón Inversor	9496	Tapón Inversor C-16	-	-	1 Par
Tapa Desagüe	8366	Tapa Desagüe T-69		2 Unidades	2 Unidades

s/m: según medida.

Nota "a": Herraje para oscilo, se elimina el Sistema de Rebatir 9491

Sistema Oscilo Chico: para hoja de 600 x 800 mm.

Sistema Oscilo Mediano: para hoja de 800 x 1000 mm.

Sistema Oscilo Grande: para hoja de 800 x 2100 mm.

Tolerancia en Peso +/- 6%