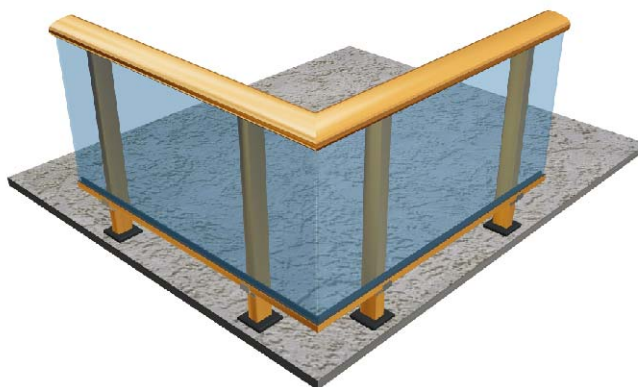



- 2 ..... Índice de Perfiles
- 3 ..... Detalle de Perfiles en Escala 1:1



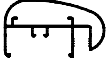



**Dimensiones de corte:** Las medidas de corte contenidas en el presente catálogo son válidas únicamente para el armado de un prototipo, mediante el cual se deberá verificar el adecuado funcionamiento de todos los componentes a utilizar (Perfiles de Aluminio, Accesorios, Vidrios, etc.) antes de iniciar la producción en serie.

**Peso de las Barras de Perfiles:** El peso por metro de los perfiles es estimado, con una tolerancia de + / - 10%.

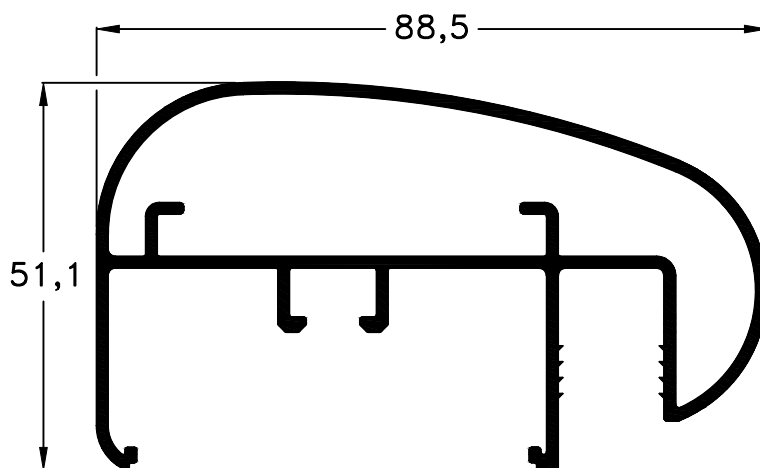
**Largo de las Barras de Perfiles:** La medida Standard de las Barras de Perfiles es de 6030 milímetros, salvo aclaración en contrario.

**Alcemar S.A.** se reserva el derecho de realizar cambios y/o modificaciones sin previo aviso de los artículos indicados en el presente Catálogo.


06-05-10 **BARANDA MODELO BBA.1**

CODIGO	PESO (Kg/m)	T. x P.	DESCRIPCION	FORMA	PAG
028	1,350	2	Pasamano Curvo		3
029	0,190	14	Tapa Inferior Pasamano Curvo		3
030	0,840	4	Parante		3
031	0,390	8	Porta Blisan Inferior		3

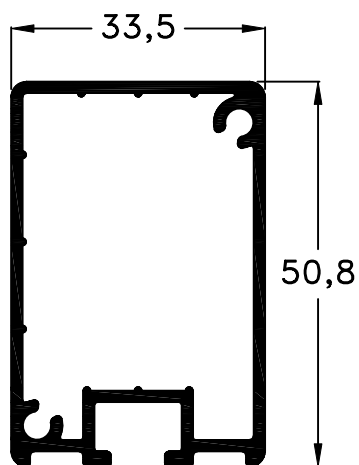
T. x P.: Tiras por Paquete



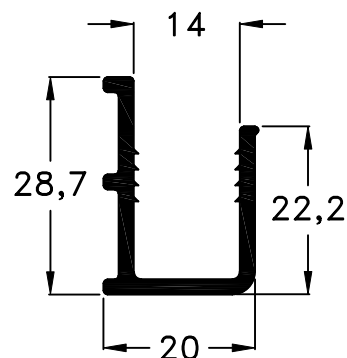
028 - Pasamano Curvo  
Peso: 1350 g/m.



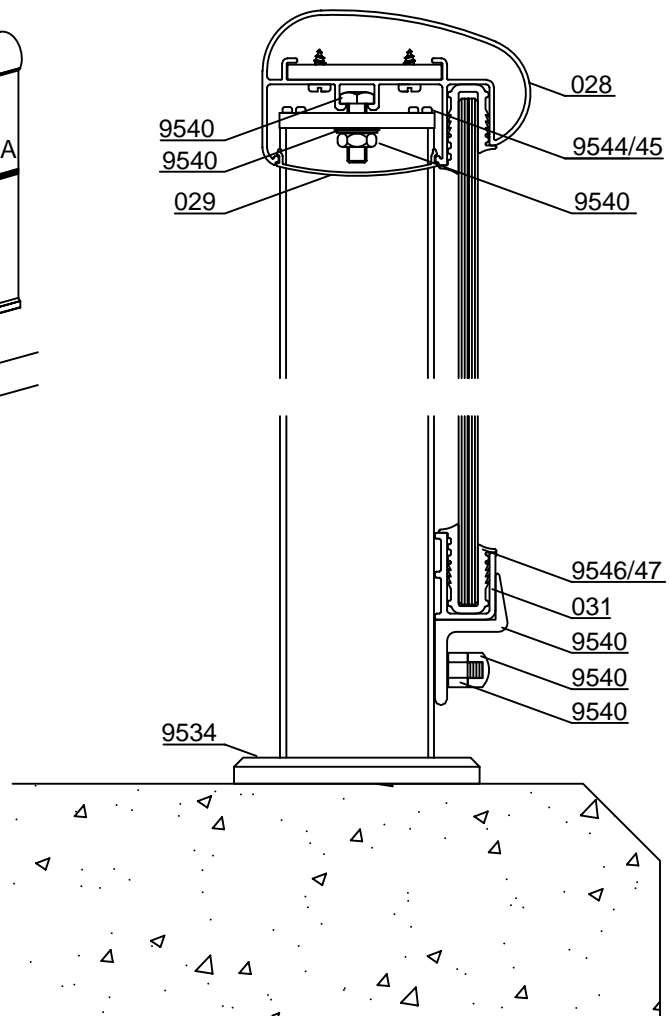
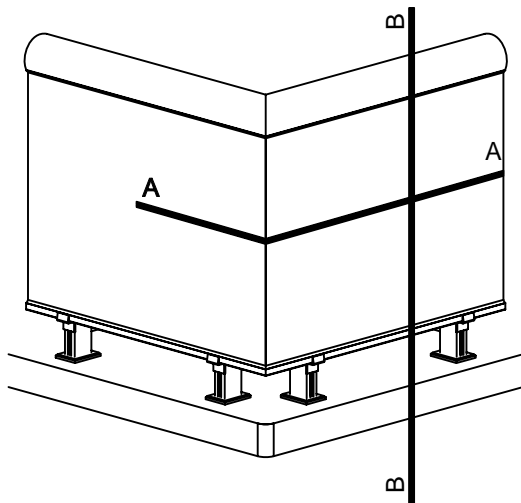
029 - Tapa Inferior Pasamano Curvo  
Peso: 190 g/m.



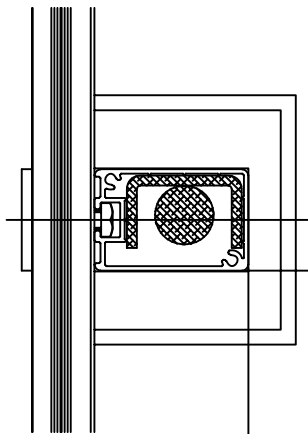
030 - Parante  
Peso: 840 g/m.



031 - Porta Blisan Inferior  
Peso: 390 g/m.



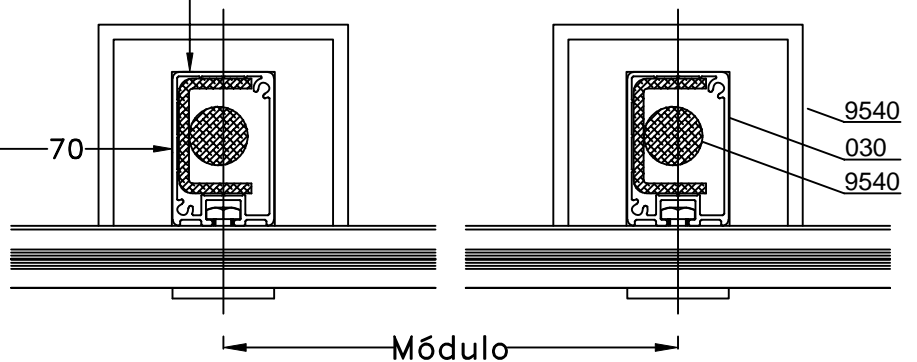
B - B Corte Vertical









Distancia mínima entre parantes en quiebre

Nota: se aconsejan módulos de 900 mm para un buen aprovechamiento de la placa de vidrio

A - A Corte Horizontal



Escala 1:2.5

Accesorios Baranda Modelo BBA				
Ítem	Código	Descripción	Forma	Cantidad
Kit Baranda	9540	Kit Armado Baranda		1 p/Parante
Burlete Vidrio	9546	Burlete para vidrio laminado 3+3 mm		2 A
	9547	Burlete para vidrio laminado 4+4 mm		
Acople 180°	9549	Unión recta de pasamanos		1 p/acople
Acople 90°	9550	Unión a 90° de pasamanos		1 p/acople
Tornillo autorroscante	9544	Tornillo autorroscante N°10x16 mm (Zinc.)		2 p/Parante y 8 p/Acople
	9545	Tornillo autorroscante N°10x16 mm (A° l°)		
Acople 135°	9551	Unión a 135/45° de pasamanos		1 p/acople
Tapa	9552	Tapa lateral Pasamano		1 par p/pasamano

A = Ancho baranda

Nota: El kit para baranda incluye, un anclaje (zincado), una placa de fijación parante - pasamanos, tres bulones cab. exag. RW  $\frac{1}{4}$  x1" (zincados), una tuerca autoblocante RW  $\frac{1}{4}$  (zincado), dos tuercas RW  $\frac{1}{4}$  (Zincados), dos arandelas  $\frac{1}{4}$  (zincados), un capuchon de poliamida 6.6, un soporte p/ vidrio.