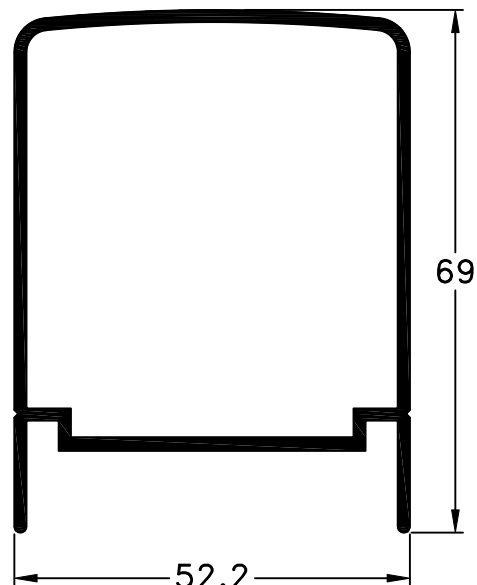
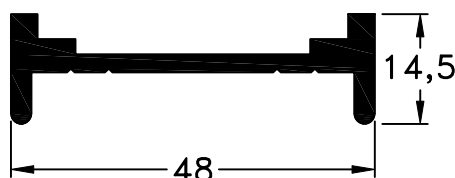


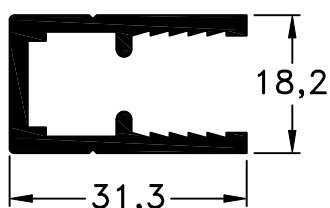
475 - Pasamanos
peso: 1,30 Kg/m



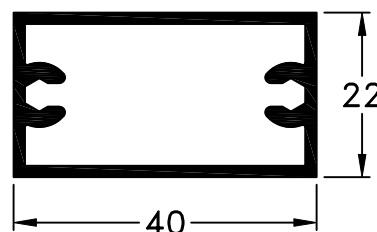
439 - Pasamanos
peso: 1,05 Kg/m



477 - Base de
Pasamanos
peso: 0,56 Kg/m






468 - Porta Vidrio
peso: 0,53 Kg/m



476 - Parante
peso: 0,61 Kg/m

Escala 1:1
Tolerancia en Peso +/- 10%

20-01-12 **SISTEMAS COMPLEMENTARIOS.11**

Accesorios Baranda Clásica				
Ítem	Código	Descripción	Forma	Cantidad
Anclaje	8302	Anclaje de Acero Zincado		s/m
Soporte	8305	Soporte Porta Blisan (Natural, Blanco o Negro)		s/m
Burlete	8304	Burlete para Blisán de 6 a 8 mm. "B-33"		s/m

s/m: según medida.

