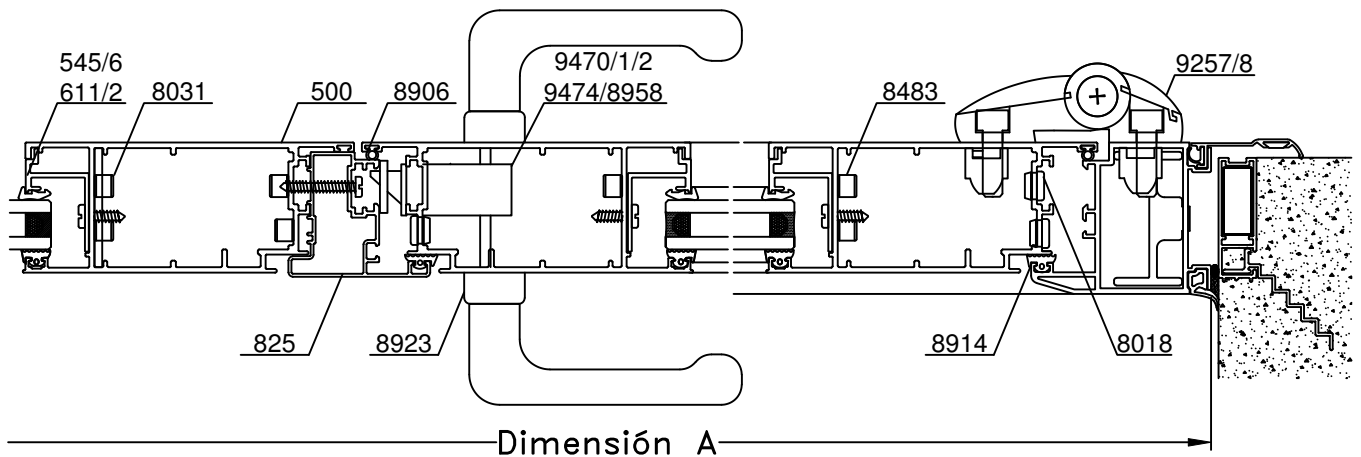







A-A Corte Horizontal



Escala 1:3  
Tolerancia en Peso +/- 10%


















20-01-12 **MEDITERRANEA.76**

Dimensiones de Corte				Parante y Cabezal 547			Parante y Cabezal 543		
Código	Peso Kg/m	Forma	Función	Cant.	Largo	Corte	Cant.	Largo	Corte
541	1,57		Marco	1	A	45° 45°	1	A	45° 45°
				2	H	45° 90°	2	H	45° 90°
547	1,66		Hoja	2	A/2-48	45° 45°	-	-	-
				4	H-51	45° 90°	-	-	-
500	2,17		Hoja	-	-	-	2	A/2-48	45° 45°
				-	-	-	4	H-51	45° 90°
542	2,55		Zócalo	2	A/2-190	90° 90°	2	A/2-258	90° 90°
825	0,84		Inversor	1	H-80	90° 90°	1	H-80	90° 90°
545/546 611/612	-	-	Contra - Vidrio	4	A/2-190	45° 45°	4	A/2-256	45° 45°
				4	H-228	45° 45°	4	H-261	45° 45°

Dimensiones de Corte Contramarco: pág. 30

\* Medidas en milímetros

Dimensiones de Corte Premarco: pág. 31

Detalle de Accesorios				
Ítem	Código	Descripción	Forma	Cantidad
Esc. de Armado	8018	Escuadra de Armado Pesada E-20		2 Unidades
	8953	Escuadra de Expansión E-20e		
	8019	Escuadra de Armado Descentrada E-22		4 Unidades
	9312	Escuadra de Expansión Descentrada E-22e		
	8030	Escuadra Suplementaria de 46 mm		4 Unidades
	8031	Escuadra de Alineación de 46 mm (756)		4 Unidades
Burlete Vidrio	8913	Burlete de Acristalamiento B-68		2A +4H
Cuña Vidrio	8209	Cuña Chica		2A + 4H
	8210	Cuña Mediana		
	8211	Cuña Grande		
Burlete Hermetic.	8906	Burlete AEL europeo		1A + 3H
	8914	Burlete Gabi III		1A + 3H
Burlete Exterior	9416	Burlete Exterior Cubre Sello		1A + 2H
Picaporte	8923	Manija Prima H-93		1 Unidad
Cerradura	9470+9474	Cerrad. TESA (España)Basc.+ Cilindro		1 Unidad
	9471+9474	Cerrad. TESA (España)Basc. Ref.+ Cilindro		
	9472+9474	Cerrad. Multip.TESA (España) + Cilindro		
	8958	Cerradura Kallay 2006		
Bisagras	9258	Bisagra Domina de 3 Alas H-104		6 Unidades
	9257	Bisagra Domina de 2 Alas H-103		
Felpa	8942	Felpa de 7x6		2A
Tornillos	8483	Tornillos Allen de RW 1/4" x 3/4" mm		16 Unidades
Tapa Tornillos	8431	Tapa de Tornillo T-100		16 Unidades
Pasador	9217	Pasador Totem 18mm.		2 Unidades
Tapón Inversor	9140	Tapón Inversor de Hoja		1 Par

s/m: según medida - Accesorios Contramarco: pág. 30 - Premarco: pág. 31 - Umbral Transitable: pág. 35