

















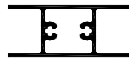






















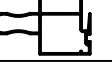


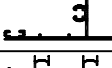
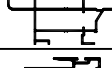


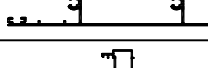

CODIGO	PESO (Kg/m)	T. x P.	DESCRIPCION	FORMA	PAG
109	0,44	6	Mosquitero para Ventana y Puerta Corrediza		10
129	0,12	20	Tapa Doble Compensador		12
190	0,45	8	Travesaño de Mosquitero		11
200	0,15	20	Goteron		15
221 (a)	0,42	4	Premarco		17
310 (a)	0,07	20	Tapa Terminación Coplanar Marco		16
380	0,22	20	Contravidrio		14
506	0,69	6	Zócalo y Cabezal de Hoja para Ventana Guillotina		12
507	0,56	6	Hoja para Ventana Guillotina		12
508	0,17	20	Contravidrio para Ventana Guillotina		12
509	0,14	20	Tapa Compensador		12
510	0,15	20	Contravidrio para Ventana Guillotina		12
518	1,00	4	Refuerzo de Parante		9
523	0,17	20	Contravidrio		14
561	0,09	20	Guía Inferior para Ventana y Puerta Corredizas		8
570	0,20	16	Perimetral de Vidrio Repartido		15
571	0,27	8	Central de Vidrio Repartido		15
590	0,20	10	Encuentro Central para 4 Hojas		8
681	0,70	5	Travesaño para Hoja 742 Ventana y Puerta Corrediza		9
683 (a)	0,60	6	Tapacinta		16
684 (a)	0,89	4	Guía de Cortina Regulable		15
698	0,20	20	Contravidrio		14
699	0,13	20	Contravidrio		14
703	0,15	20	Perfil Parte Omega de Aluminio Anodizado		7

Referencia (a): Largo de la Barra 6150 milímetros

T. x P.: Tiras por Paquete

Tolerancia en Peso +/- 10%

 20-01-12 **MONACO TOP.2**

























CODIGO	PESO (Kg/m)	T. x P.	DESCRIPCION	FORMA	PAG
705	0,16	20	Contravidrio		14
706	0,20	20	Contravidrio		14
719 (a)	0,37	10	Premarco		18
722 (a)	0,49	8	Guía de Cortina Común		15
725	0,26	10	Tope Inferior Umbral Transitable para Puerta de Rebatir		16
726	0,39	10	Umbral Transitable para Puerta de Rebatir		16
730	0,80	4	Travesaño para Hoja 787 Ventana y Puerta Corrediza		9
741	0,76	4	Hoja Perimetral para Vidrio Simple Ventana y Puerta Corrediza M-Uno		9
742	0,76	4	Hoja Perimetral D.V.H. para D.V.H. Ventana y Puerta Corrediza		9
743	0,29	8	Encuentro Central para Ventana y Puerta Corrediza		9
747	0,45	8	Travesaño Vidrio Repartido		15
749	0,27	8	Perimetral Vidrio Repartido		15
787	0,76	4	Hoja Perimetral para Vidrio Laminado Ventana y Puerta Corrediza		9
815	0,59	5	Cabezal - Zocalo para Vidrio D.V.H Ventana y Puerta Corrediza		11
816 (a)	0,57	8	Parante Central para Vidrio D.V.H Ventana y Puerta Corrediza		11
817 (a)	0,85	4	Parante Central con Refuerzo para Vidrio D.V.H Ventana y Puerta Corrediza		11
818	1,08	4	Zocalo Alto para Vidrio D.V.H Puerta Corrediza		11
819 (a)	0,61	5	Parante Lateral para Vidrio D.V.H Ventana y Puerta Corrediza		11
820	0,62	5	Cabezal - Zocalo para Vidrio Simple Ventana y Puerta Corrediza		10
821 (a)	1,04	4	Marco para Ventana y Puerta Corrediza		8
822 (a)	0,60	8	Parante Central para Vidrio Simple Ventana y Puerta Corrediza		10
823 (a)	0,64	5	Parante Lateral para Vidrio Simple Ventana y Puerta Corrediza		10
824	1,11	4	Zocalo Alto para Vidrio Simple Puerta Corrediza		10
825 (a)	0,84	4	Inversor de Hoja		6

Referencia (a): Largo de la Barra 6150 milímetros

T. x P.: Tiras por Paquete

Tolerancia en Peso +/- 10%

 20-01-12 **MONACO TOP.3**

CODIGO	PESO (Kg/m)	T. x P.	DESCRIPCION	FORMA	PAG
826 (a)	1,05	4	Hoja para Ventana Banderola, Ventana de Rebatir y Oscilo-Batiente		6
827 (a)	1,09	4	Hoja para Ventana Banderola, Ventana de Rebatir y Oscilo-Batiente		6
828 (a)	1,12	4	Marco para Ventana y Puerta Corrediza		8
829 (a)	0,77	6	Marco para Ventana Banderola, Ventana y Puerta de Rebatir y Oscilo-Batiente		5
831 (a)	0,90	4	Hoja para Ventana Banderola, Ventana de Rebatir y Oscilo-Batiente		6
832 (a)	0,86	4	Marco con contramarco para Ventana Banderola, Ventana y Puerta de Rebatir y Oscilo-Batiente		5
833 (a)	0,75	6	Marco para Ventana Banderola, Ventana y Puerta de Rebatir y Oscilo-Batiente		5
834 (a)	0,88	4	Parante Central con Refuerzo para Vidrio Simple Ventana y Puerta Corrediza		10
835	0,94	4	Travesaño Angosto		5
836 (a)	1,39	3	Acople Recto Reforzado		13
837 (a)	0,35	10	Acople Recto		13
838 (a)	1,47	2	Marco para Ventana y Puerta Corrediza de tres guias		8
840 (a)	0,63	4	Premarco de 69,5 mm		18
841 (a)	0,61	4	Columna Acople a 45°/135°		13
842 (a)	0,76	2	Columna Acople a 90°		13
843 (a)	0,34	15	Bisagra Tapacinta		16
844 (a)	0,40	4	Goteron Montaje Filo Exterior		15
845 (a)	0,83	4	Hoja Ventana Desplazable		13
846 (a)	0,70	6	Marco para Ventana Desplazable		13
848 (a)	1,10	3	Cabezal y Parante de Hoja para Puerta		7
849	1,54	2	Zócalo de Hoja para Puerta de Rebatir		7
862 (a)	0,21	12	Contramarco de 45 mm		17
870	0,23	20	Contravidrio de 30,5 mm		14
876	0,33	20	Contravidrio Recto de 29 mm.		14

Referencia (a): Largo de la Barra 6150 milímetros

T. x P.: Tiras por Paquete

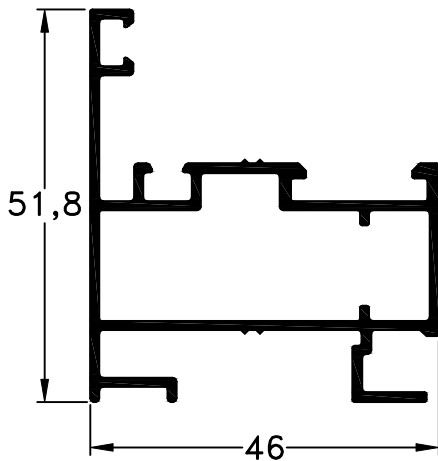
Tolerancia en Peso +/- 10%

 20-01-12 **MONACO TOP.4**

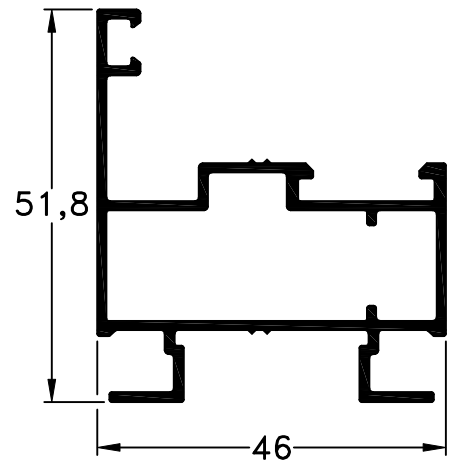
CODIGO	PESO (Kg/m)	T. x P.	DESCRIPCION	FORMA	PAG
877	0,30	20	Contravidrio Recto de 22 mm.		14
878	0,25	20	Contravidrio Recto de 15,2 mm.		14
879	0,21	20	Contravidrio Recto de 8 mm.		14
880	0,32	20	Contravidrio Recto de 25 mm.		14
884 (a)	0,20	12	Contramarco de 30mm		17
888	1,21	4	Travesaño Ancho		7
898 (a)	1,15	2	Marco para Ventana Guillotina		12
9469	0,07	-	Varilla Parte Omega de Poliamida		7

Referencia (a): Largo de la Barra 6150 milímetros

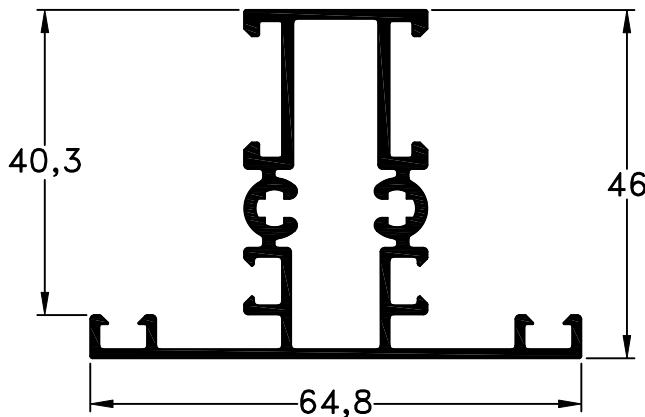
T. x P.: Tiras por Paquete



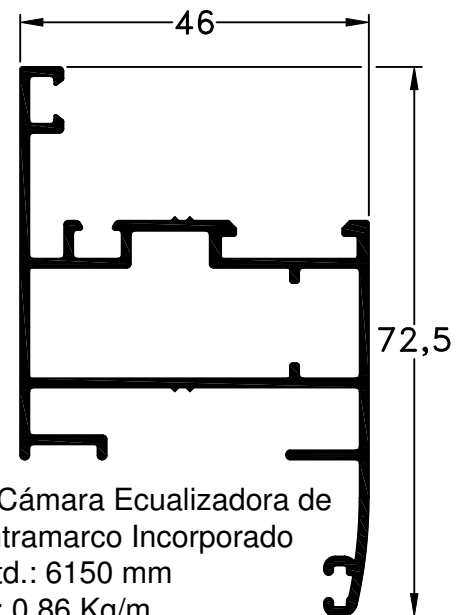
829 - Marco con Cámara Ecuilizador de Presiones
Largo std.: 6150 mm
Peso: 0,77 Kg/m



833 - Marco Doble Contacto
Largo std.: 6150 mm
Peso: 0,75 Kg/m



835 - Travesaño Angosto
Peso: 0,94 Kg/m

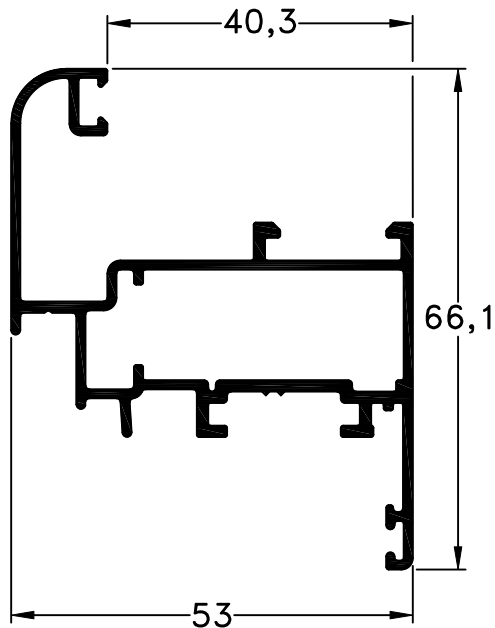


832 - Marco con Cámara Ecuilizador de Presiones y Contramarco Incorporado
Largo std.: 6150 mm
Peso: 0,86 Kg/m

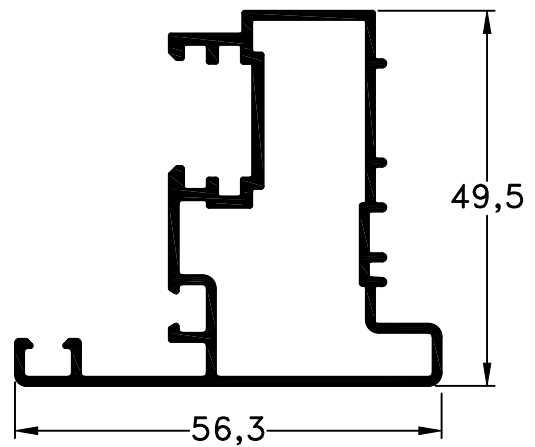
Escala 1:1

Tolerancia en Peso +/- 10%

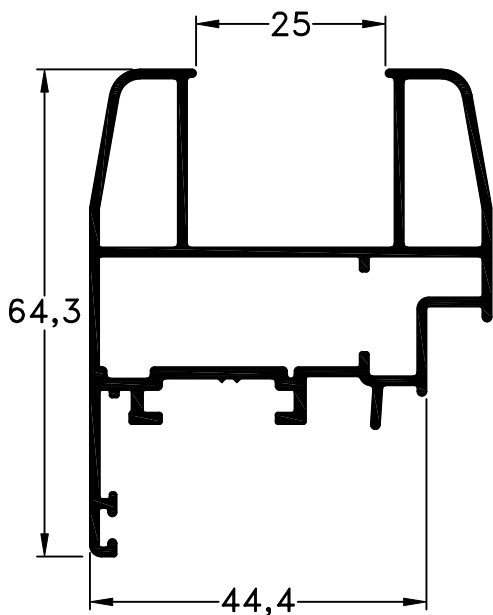
 20-01-12 **MONACO TOP.5**



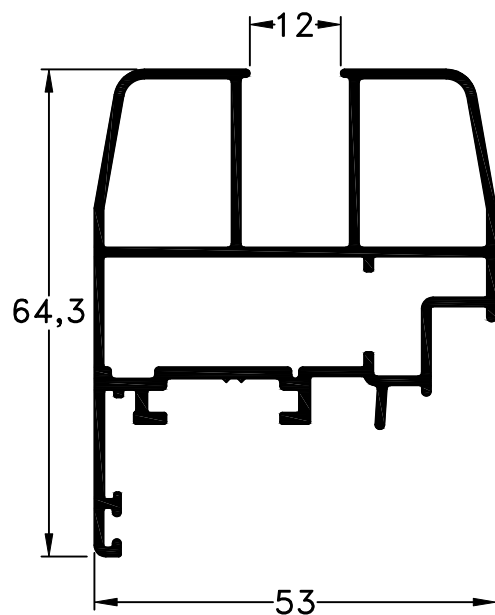
831 - Hoja Ventana
 Largo std.: 6150 mm
 Peso: 0,90 Kg/m



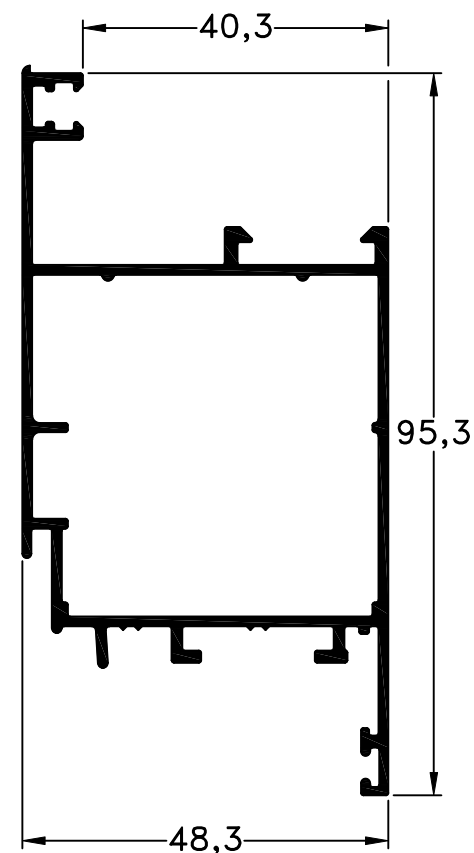
825 - Inversor
 Largo std.: 6150 mm
 Peso: 0,84 Kg/m



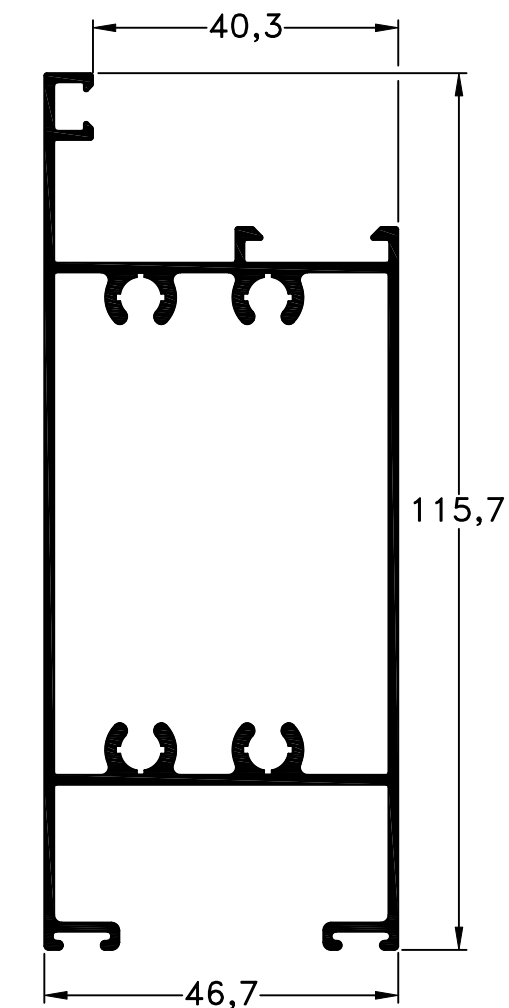
826 - Hoja Sin Contravidrio
 para DVH
 Largo std.: 6150 mm
 Peso: 1,05 Kg/m



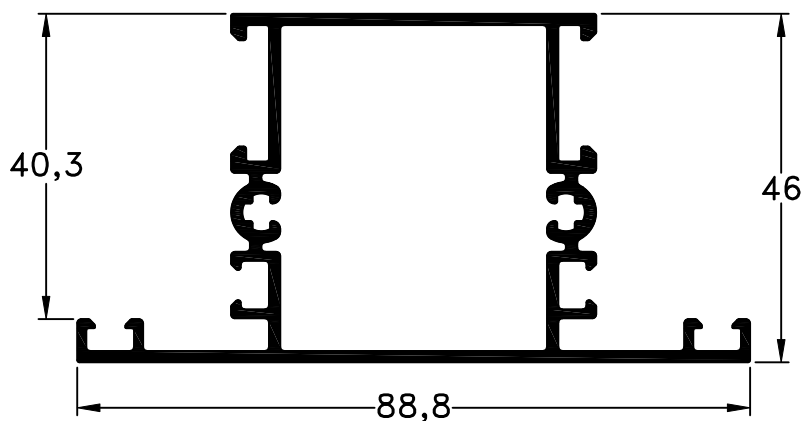
827 - Hoja Sin Contravidrio
 para Vidrio Simple
 Largo std.: 6150 mm
 Peso: 1,09 Kg/m



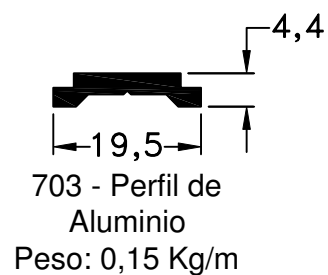
848 - Hoja Puerta de Rebatir
Largo std: 6150 mm
Peso: 1,10 Kg/m



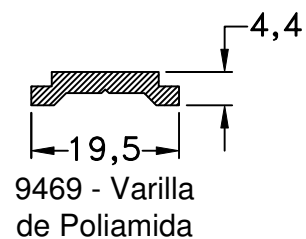
849 - Zócalo Puerta de Rebatir
Peso: 1,54 Kg/m



888 - Travesaño Ancho
Puerta de Rebatir
Peso: 1,21 Kg/m



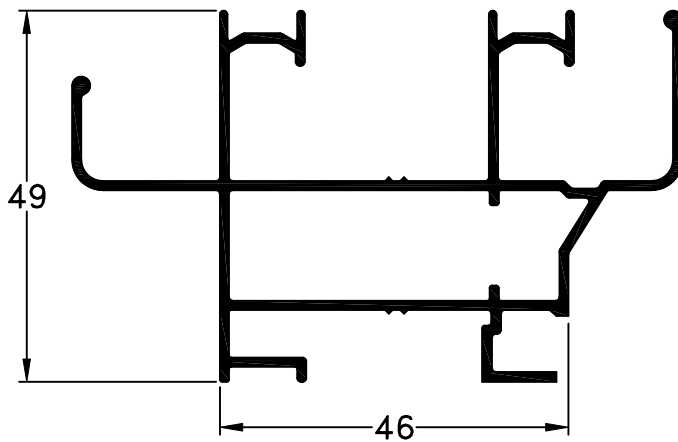
703 - Perfil de
Aluminio
Peso: 0,15 Kg/m



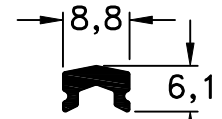
9469 - Varilla
de Poliamida

Escala 1:1
Tolerancia en Peso +/- 10%

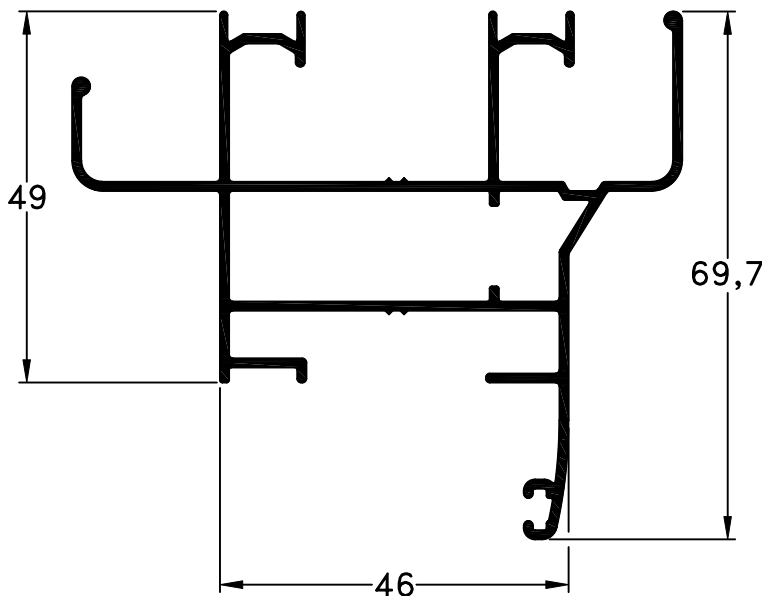
20-01-12 **MONACO TOP.7**



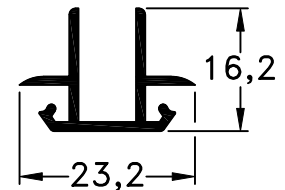
821 - Marco de 2 guías
Largo std.: 6150 mm
Peso: 1,04 Kg/m



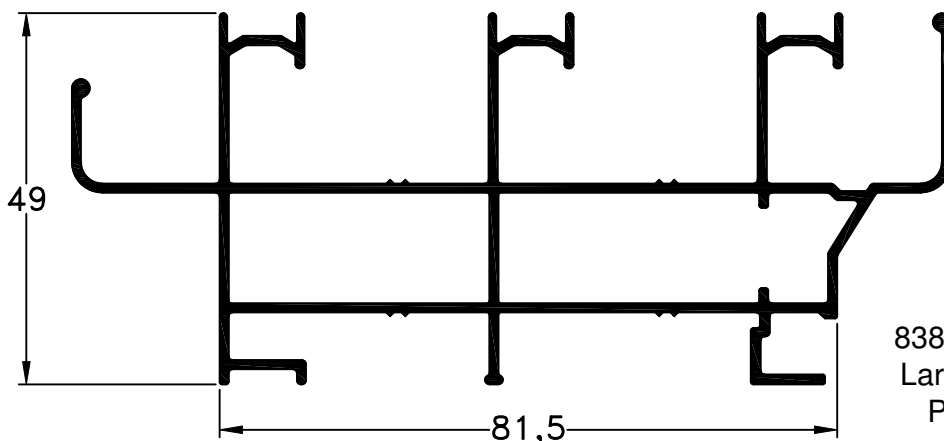
561 - Guía Inferior Corrediza
Peso: 0,09 Kg/m



828 - Marco de 2 Guías con Contramarco Incorporado
Largo std.: 6150 mm
Peso: 1,12 Kg/m



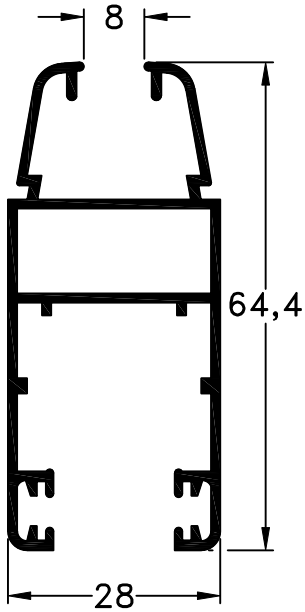
590 - Encuentro
para 4 Hojas
Peso: 0,20 Kg/m



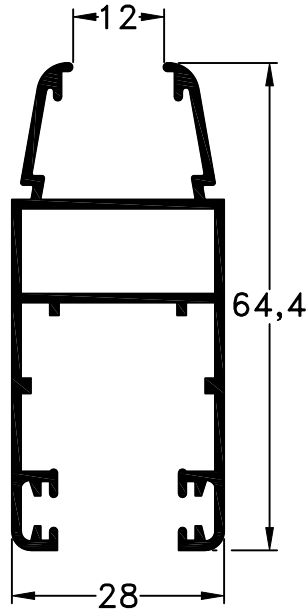
838 - Marco de 3 Guías
Largo std.: 6150 mm
Peso: 1,47 Kg/m

Escala 1:1
Tolerancia en Peso +/- 10%

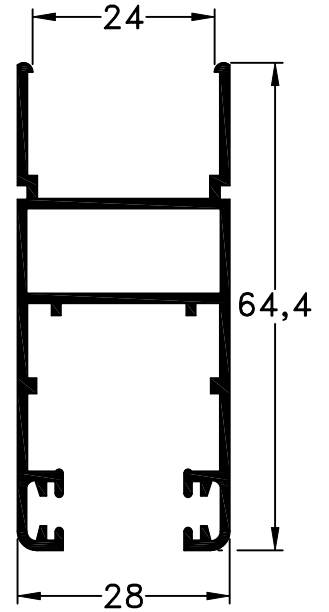
20-01-12 **MONACO TOP.8**



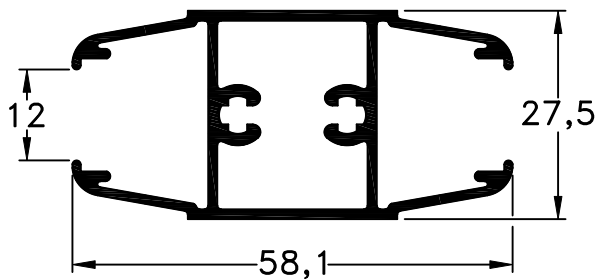
741 - Hoja V. Simple M-Uno
peso: 0,76 Kg/m



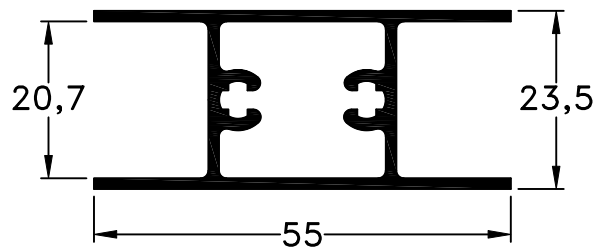
787 - Hoja V. Laminado M-Uno
peso: 0,76 Kg/m



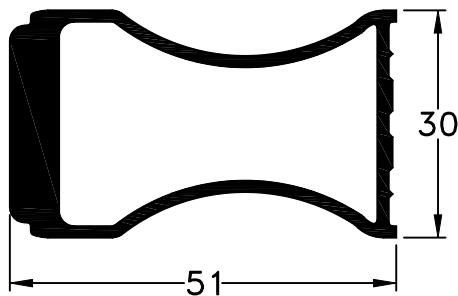
742 - Hoja D.V.H. M-Uno
peso: 0,76 Kg/m



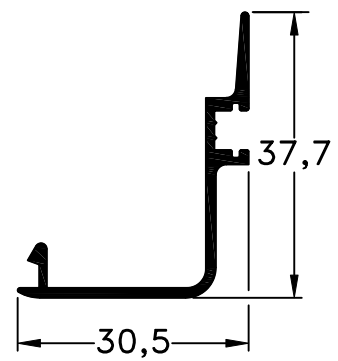
730 - Travesaño para Hoja 787
Peso: 0,80 Kg/m



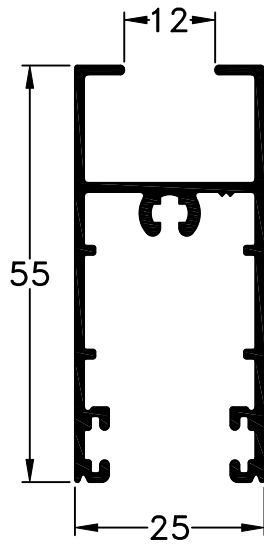
681 - Travesaño para Hoja 742
Peso: 0,70 Kg/m



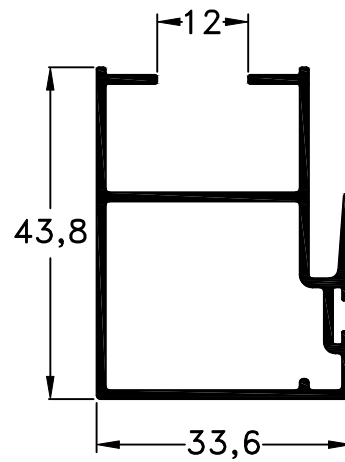
518 - Tirador
Peso: 1,00 Kg/m



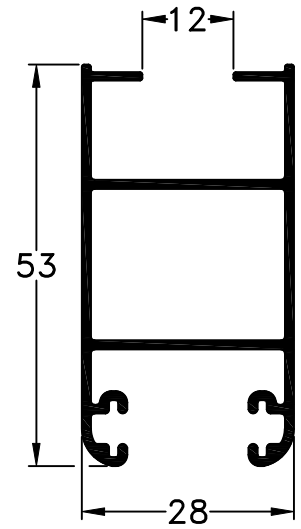
743 - Encuentro
Central de Hoja
Peso: 0,29 Kg/m



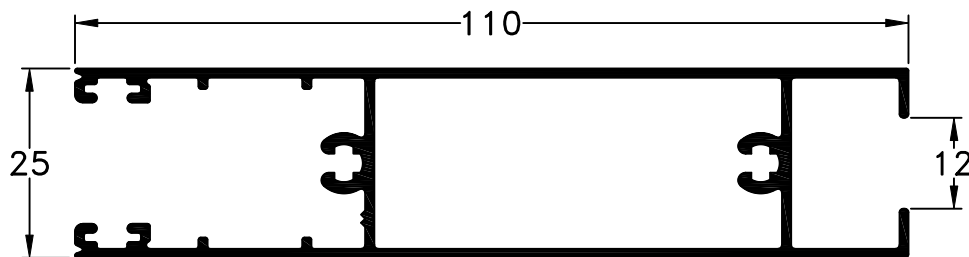
820 - Cabezal / Zocalo
para Vidrio Simple
Peso: 0,62 Kg/m



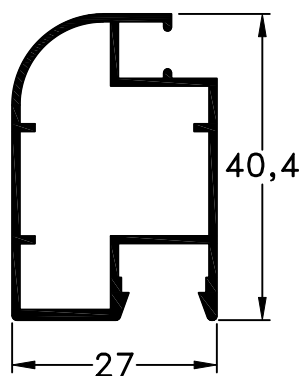
822 - Parante Central
para Vidrio Simple
Largo std.: 6150 mm
Peso: 0,60 Kg/m



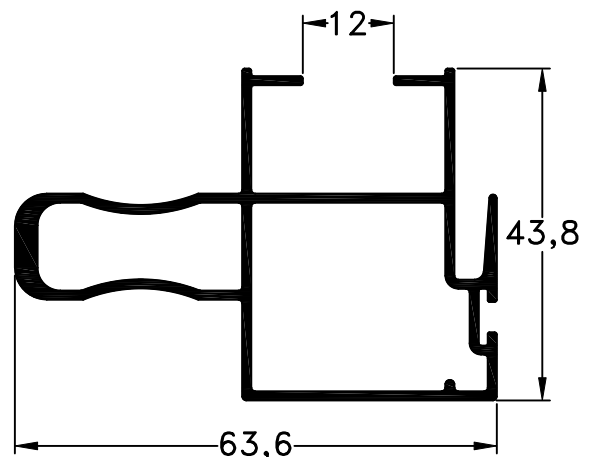
823 - Parante Lateral
para Vidrio Simple
Largo std.: 6150 mm
Peso: 0,64 Kg/m



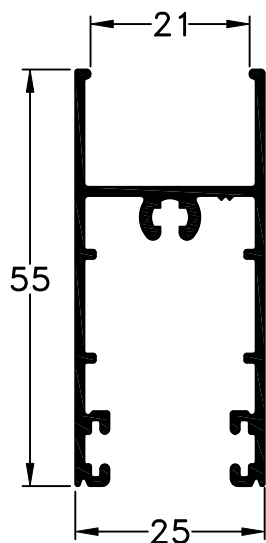
824 - Zocalo alto
para Vidrio Simple
Peso: 1,11 Kg/m



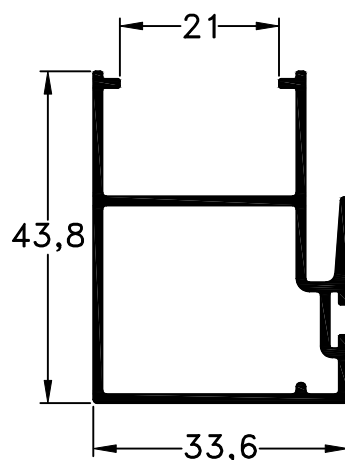
109 - Mosquitero
Peso: 0,44 Kg/m




834 - Parante Central Reforzado
para Vidrio Simple
Largo std.: 6150 mm
Peso: 0,88 Kg/m



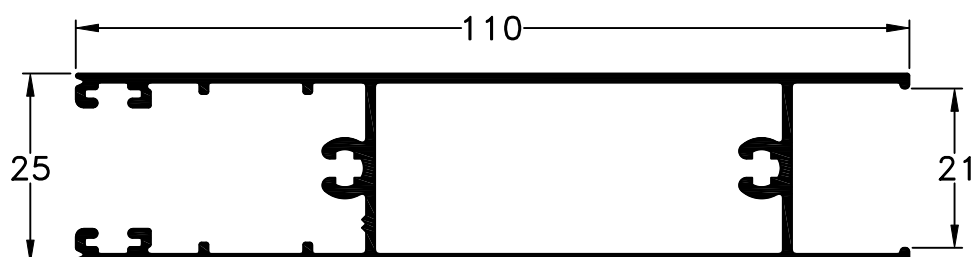
815 - Cabezal / Zocalo
para D.V.H
Peso: 0,59 Kg/m



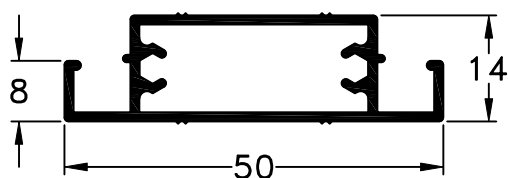
816 - Parante Central
para D.V.H
Largo std.: 6150 mm
Peso: 0,57 Kg/m



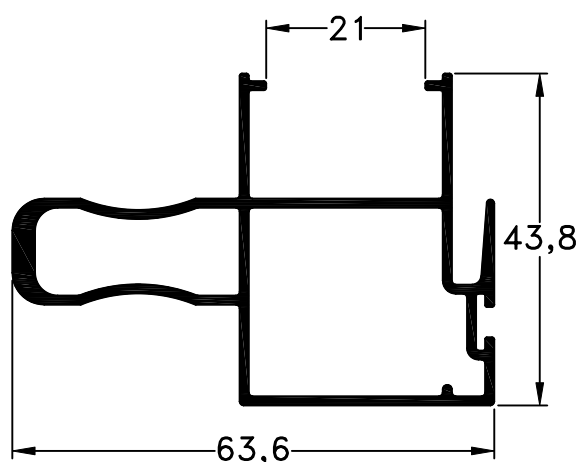
819 - Parante Lateral
para DVH
Largo std.: 6150mm
Peso: 0,61 Kg/m



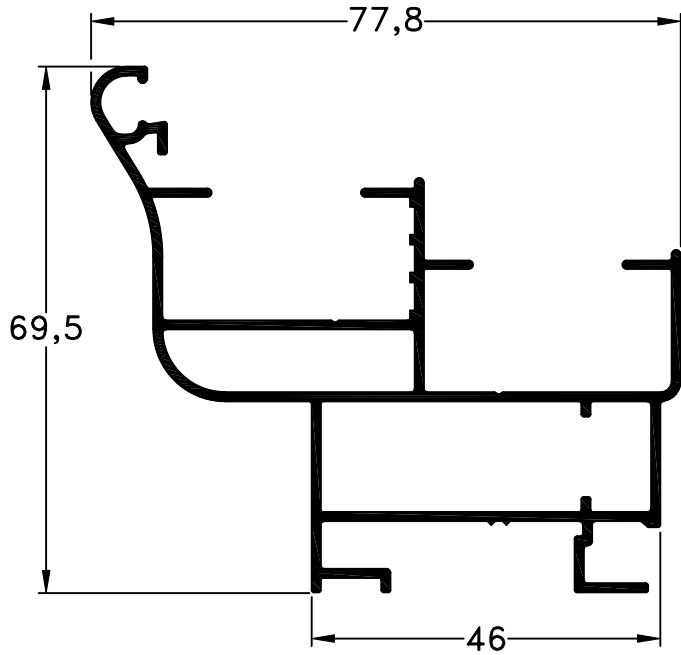
818 - Zocalo alto
para D.V.H
Peso: 1,08 Kg/m



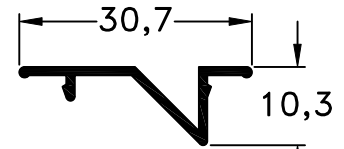
190 - Travesaño de
Mosquitero
Peso: 0,45 Kg/m



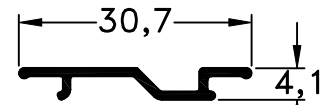
817 - Parante Central Reforzado para D.V.H
Largo std.: 6150 mm
Peso: 0,85 Kg/m



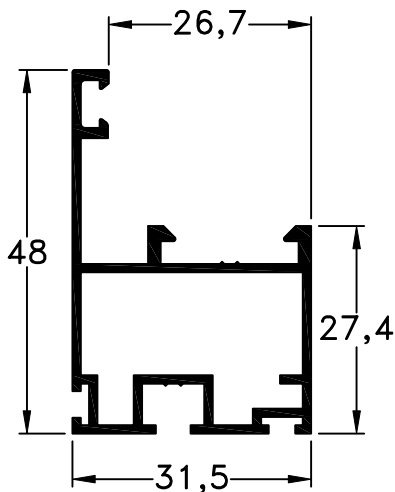
898 - Marco Ventana Guillotina
Largo std.: 6150 mm
Peso: 1,15 Kg/m



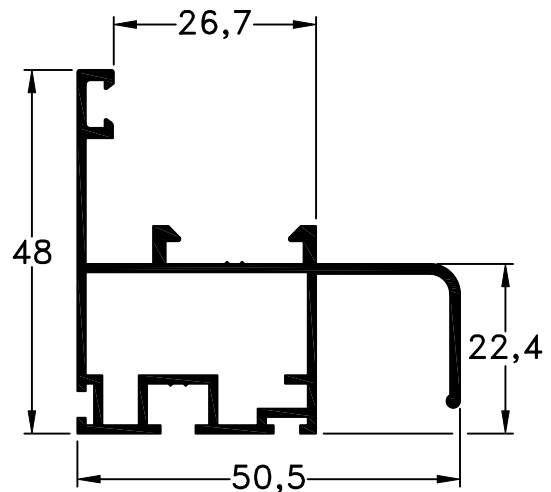
509 - Tapa Guillotina
peso: 0,14 Kg/m



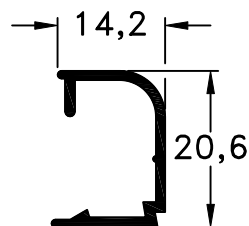
129 - Tapa Doble
Compensador
peso: 0,12 Kg/m



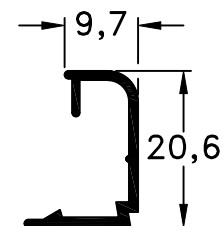
507 - Hoja Guillotina
peso: 0,56 Kg/m



506 - Zócalo/Cabezal Guillotina
peso: 0,69 Kg/m

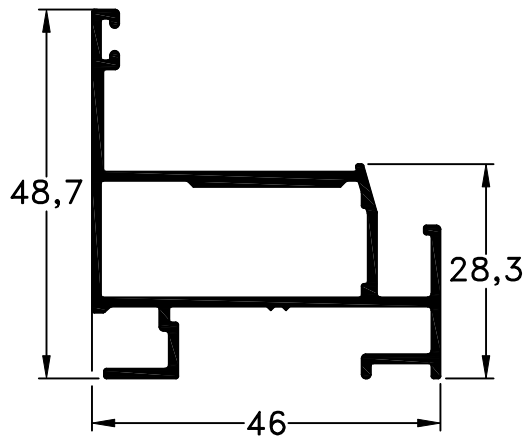


508 - Contravidrio V/S
Guillotina
peso: 0,17 Kg/m

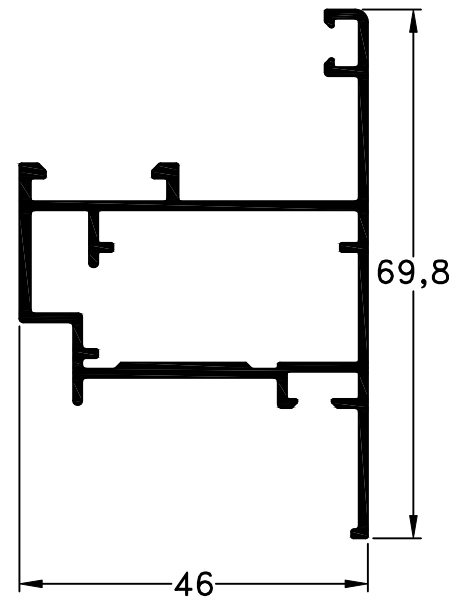


510 - Contravidrio D.V.H.
Guillotina
peso: 0,15 Kg/m

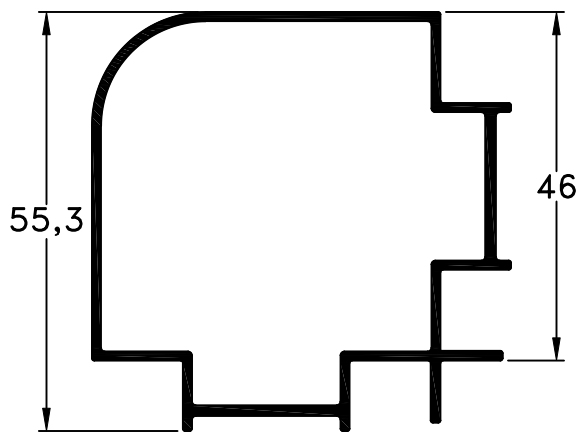
Escala 1:1
Tolerancia en Peso +/- 10%



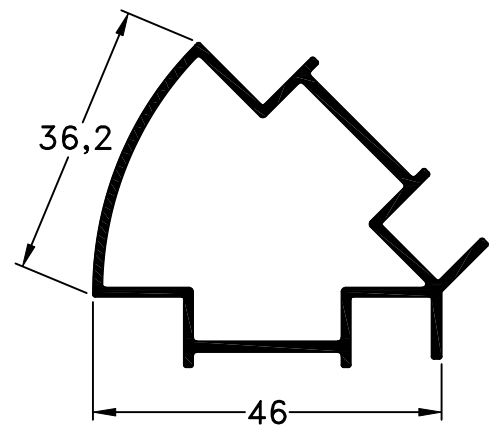
846 - Marco V. Desplazable
 Largo std.: 6150 mm
 Peso: 0,70 Kg/m



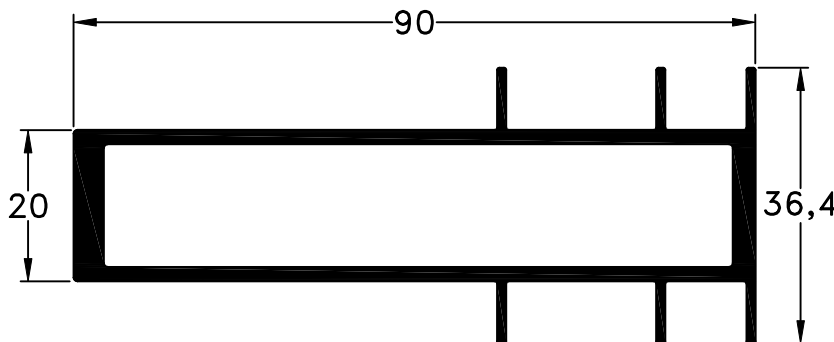
845 - Hoja V. Desplazable
 Largo std.: 6150 mm
 Peso: 0,83 Kg/m



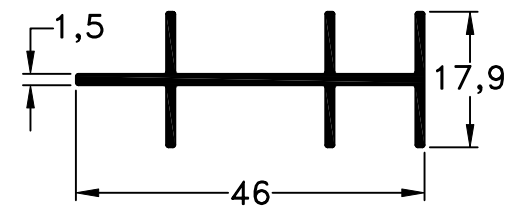
842 - Columna de Acople a 90°
 Largo std.: 6150 mm
 Peso: 0,76 Kg/m



841 - Columna Acople a 45°/135°
 Largo std.: 6150 mm
 Peso: 0,61 Kg/m

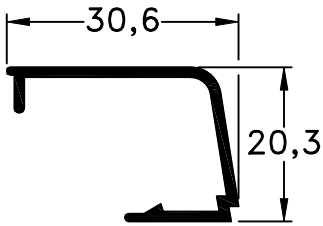


836 - Acople Recto Reforzado
 Largo std.: 6150 mm
 Peso: 1,39 Kg/m

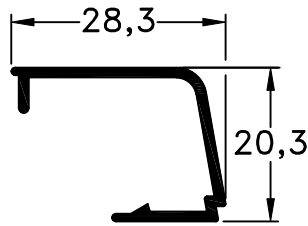


837 - Acople Recto
 Largo std.: 6150 mm
 Peso: 0,35 Kg/m

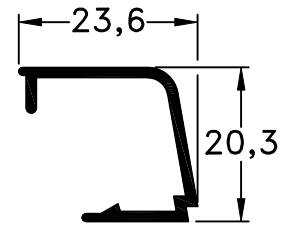
Escala 1:1
 Tolerancia en Peso +/- 10%



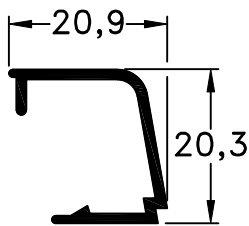
870 - Contravidrio
peso: 0,23 Kg/m



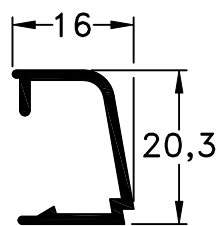
380 - Contravidrio
peso: 0,22 Kg/m



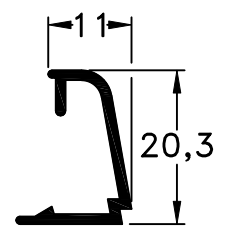
698 - Contravidrio
peso: 0,20 Kg/m



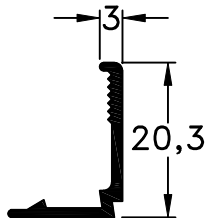
706 - Contravidrio
peso: 0,20 Kg/m



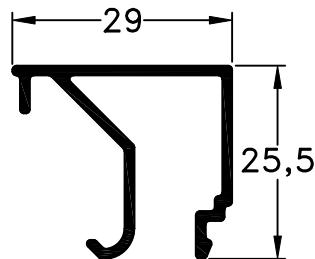
523 - Contravidrio
peso: 0,17 Kg/m



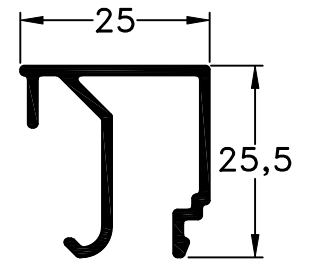
705 - Contravidrio
peso: 0,16 Kg/m



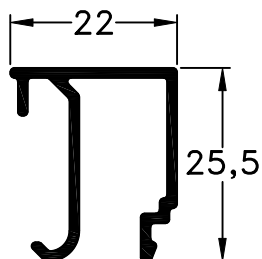
699 - Contravidrio
peso: 0,13 Kg/m



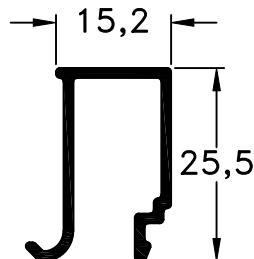
876 - Contravidrio
peso: 0,33 Kg/m



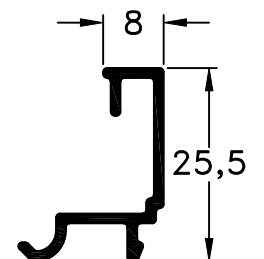
880 - Contravidrio
peso: 0,32 Kg/m



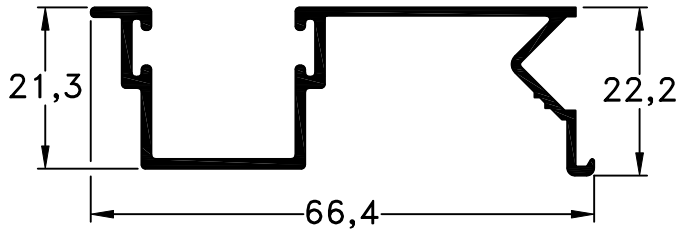
877 - Contravidrio
peso: 0,30 Kg/m



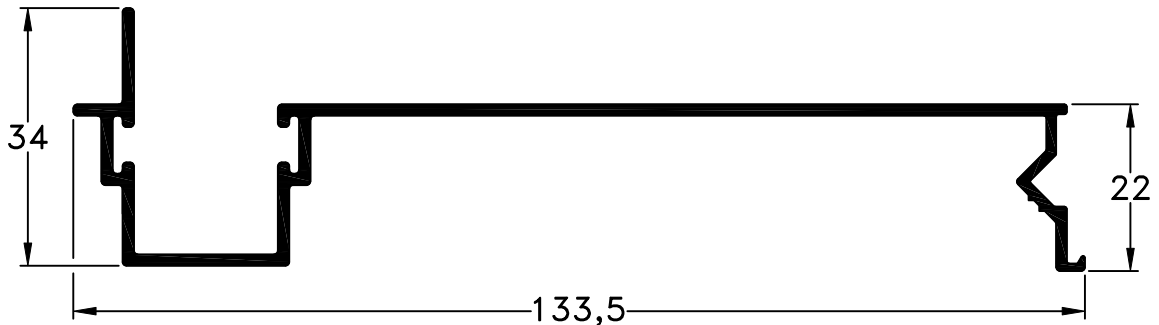
878 - Contravidrio
peso: 0,25 Kg/m



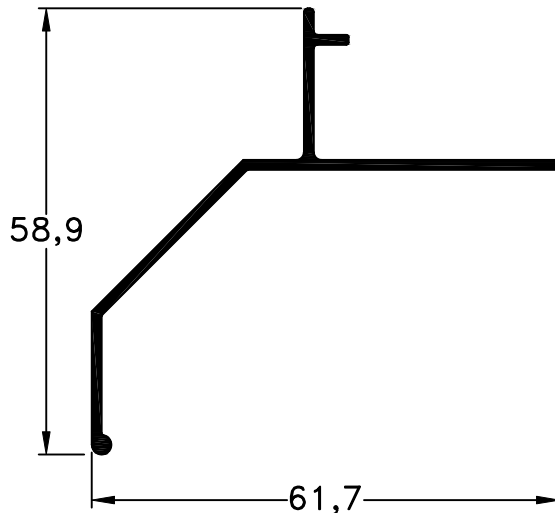
879 - Contravidrio
peso: 0,21 Kg/m



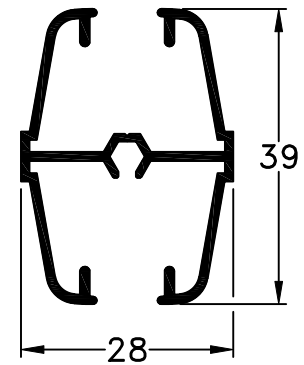
722 - Guía de Cortina Común
Largo std.: 6150 mm
Peso: 0,49 Kg/m



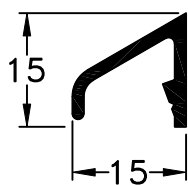
684 - Guía de Cortina Regulable
Largo std.: 6150 mm
Peso: 0,89 Kg/m



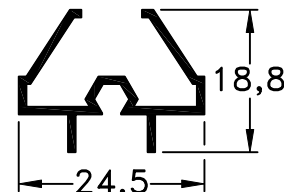
844 - Goteron Montaje Filo Ext.
Largo std.: 6150 mm
Peso: 0,40 Kg/m



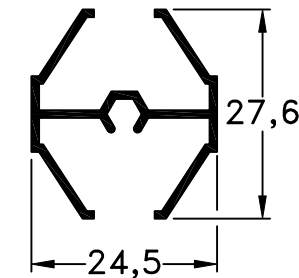
747 - Travesaño Vidrio Repartido
Peso: 0,45 Kg/m



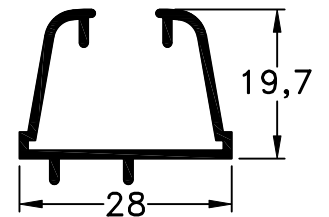
200 - Bota-Agua
peso: 0,15 Kg/m



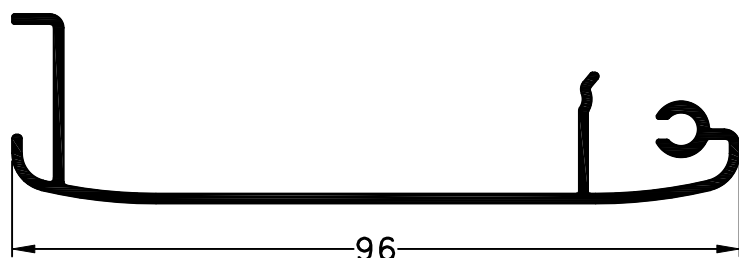
570 - Perimetral
peso: 0,20 Kg/m



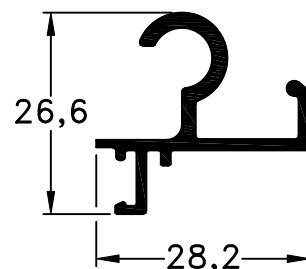
571 - Travesaño
peso: 0,27 Kg/m



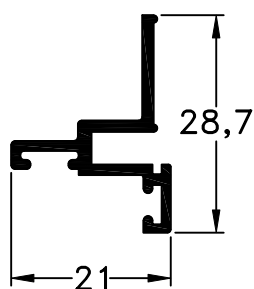
749 - Perimetral Vidrio Repartido
peso: 0,27 Kg/m



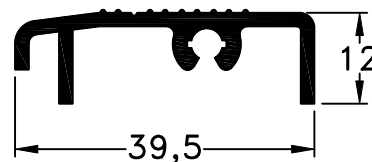
683 - Tapacinta
Largo std.: 6150 mm
Peso: 0,60 Kg/m



843 - Bisagra Tapacinta
Largo std.: 6150 mm
Peso: 0,34 Kg/m



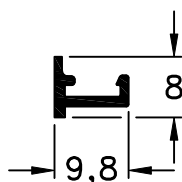
725 - Tope Inferior Umbral
peso: 0,26 Kg/m



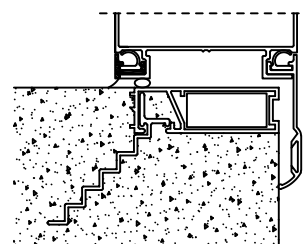
726 - Umbral Transitable
peso: 0,39 Kg/m

Accesorios Adicionales para Puerta de Rebatir con Umbral Transitable, Perfiles 725 y 726

Ítem	Código	Descripción	Forma	Cantidad
Cinta Adhesiva (Opción con Solia)	8999	Adhesivo Acrílico de 3M (1/2 pulgada)		1A
Burlete Hermetic. (Opción con Solia)	8906	Burlete AEL europeo		1A



310 - Tapa Terminación
Coplanar Marco
Largo std.: 6150 mm
peso: 0,07 Kg/m



Dimensiones de Corte Perfil Exterior 310						
Código	Peso Kg/m	Forma	Función	Cant.	Largo	Corte
310	0,07		Embellecedor	2	A	45° 45°
				2	H	45° 45°

Accesorios para Colocación del Perfil 310		
Código	Descripción	Cantidad
8371	Clip Mediterránea	s/m

Escala 1:1

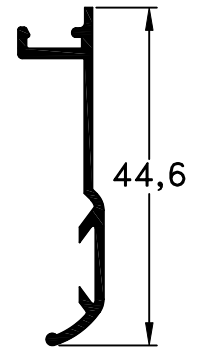
Tolerancia en Peso +/- 10%

20-01-12 **MONACO TOP.16**

Dimensiones de Corte Contramarco 862	Ventana			Puerta		
	Cant.	Largo	Corte	Cant.	Largo	Corte
	2	A+74	45° 45°	1	A+74	45° 45°
2	H+74	45° 45°	2	H+37	45° 90°	

Accesorios Contramarco 862				
Código	Descripción	Forma	Ventana	Puerta
8919	Esc. Contramarco E-66		4 Unidades	2 Unidades
8371	Clip Mediterránea		s/m	s/m

s/m: según medida.

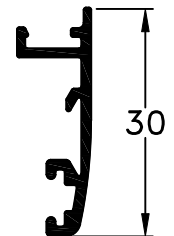


862 - Contramarco
Largo std.: 6150 mm
Peso: 0,21 Kg/m

Dimensiones de Corte Contramarco 884	Ventana			Puerta		
	Cant.	Largo	Corte	Cant.	Largo	Corte
	2	A+46	45° 45°	1	A+46	45° 45°
2	H+46	45° 45°	2	H+23	45° 90°	

Accesorios Contramarco 884				
Código	Descripción	Forma	Ventana	Puerta
8919	Esc. Contramarco E-66		4 Unidades	2 Unidades
8440	Burlete B-57		s/m	s/m
8371	Clip Mediterránea		s/m	s/m

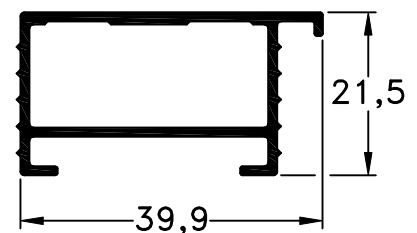
s/m: según medida.



884 - Contramarco
Largo std.: 6150 mm
Peso: 0,20 Kg/m

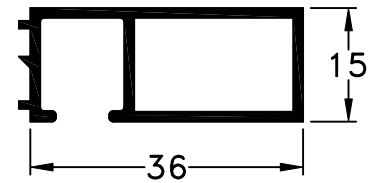
Dimensiones de Corte Premarco 221	Cant.	Largo	Corte
	2	A+50	45° 45°
	2	H+50	45° 45°

Accesorios Premarco 221				
Ítem	Código	Descripción	Forma	Cantidad
Esc. de Armado	8034	Escuadra de 31 mm		4 Unidades
Taco de Regul.	8927	Taco de Regul. T-88		s/m
	9318	Taco de Reg. Alto-Medit		
Tornillo	-	Tornillo de Fijación		s/m
Tapa Tornillo	8945	Tapa Cab. Tornillo T-95		s/m
Grampa	8727	Grampa de Amure S-04		s/m
Esquinero	8724	Esquinero de Premarco		4 Unidades



221 - Premarco de 39.9 mm
Largo std.: 6150 mm
Peso: 0,42 Kg/m

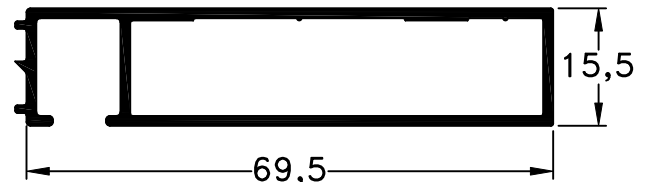
Dimensiones de Corte Premarco 719	Cant.	Largo	Corte
	2	A+36	45° 45°
	2	H+36	45° 45°



719 - Premarco
Largo std.: 6150 mm
Peso: 0,37 Kg/m

Accesorios Premarco 719				
Ítem	Código	Descripción	Forma	Cantidad
Esc. de Armado	8969	Escuadra E-68		4 Unidades
Taco de Regul.	8927	Taco de Regul. T-88		s/m
	9318	Taco de Reg. Alto-Medit		
Tornillo	-	Tornillo de Fijación		s/m
Tapa Tornillo	8945	Tapa Cab. Tornillo T-95		s/m
Grampa	8722	Grampa de Amure S-09		s/m
Esquinero	8724	Esquinero de Premarco		4 Unidades

Dimensiones de Corte Premarco 840	Cant.	Largo	Corte
	2	A+38	45° 45°
	2	H+38	45° 45°



840 - Premarco de 69.5 mm
Largo std.: 6150 mm
Peso: 0,63 Kg/m

Accesorios Premarco 840				
Ítem	Código	Descripción	Forma	Cantidad
Esc. de Armado	8023	Escuadra de 54mm		4 Unidades
Taco de Regul.	8927	Taco de Regul. T-88		s/m
	9318	Taco de Reg. Alto-Medit		
Tornillo	-	Tornillo de Fijación		s/m
Tapa Tornillo	8945	Tapa Cab. Tornillo T-95		s/m
Grampa	8722	Grampa de Amure S-09		s/m
Esquinero	8724	Esquinero de Premarco		4 Unidades