

Perfiles Discontinuos

2 Indice de Perfiles

3 **Detalle de Perfiles en Escala 1:1**

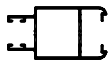















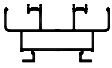




Peso de las Barras de Perfiles: El peso por metro de los perfiles es estimado, con una tolerancia incierta por el desgaste de la matriz.

Una vez producido el deterioro de la matriz no se hará la reposición de la misma. Tener presente antes de emitir el pedido que se realizará un mínimo de tirada de 300 kgs.

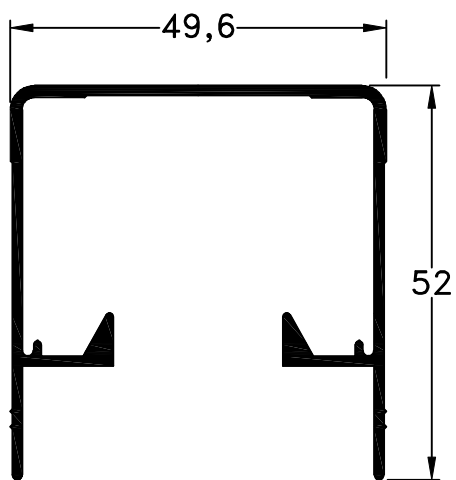
Largo de las Barras de Perfiles: La medida Standard de las Barras de Perfiles es de 6030 milímetros, salvo aclaración en contrario.

Alcemar S.A. se reserva el derecho de realizar cambios y/o modificaciones sin previo aviso de los artículos indicados en el presente Catálogo.

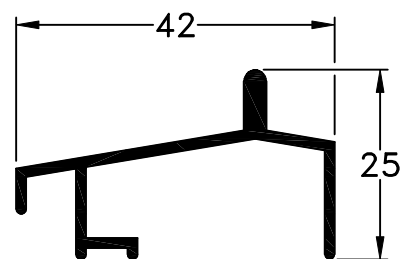
25-11-11 **PERFILES DISCONTINUOS.1**

CODIGO	PESO (Kg/m)	T. x P.	DESCRIPCION	FORMA	PAG
5003	0,57	6	Parante Lateral Pesado		3
5004	0,52	8	Parante Central Pesado		3
5051	0,74	4	Cabezal para Mampara		3
5052	0,36	12	Umbral para Mampara		3
5053	0,31	12	Jamba para Mampara		3
5054	0,35	10	Hoja para Mampara		3
5059	0,39	4	Revestimiento		3
5164	0,57	6	Parante Placard		3
5473	0,33	8	Perimetral de Vidrio Repartido		4
5701	0,94	4	Hoja de Ventana Línea Mónaco		4
5704	0,92	4	Hoja de Ventana Línea Mónaco		4
5740	1,00	4	Marco de Ventana Corred. Línea Mónaco		4
5744	0,30	8	Encuentro Central para Ventana y Puerta Corrediza		5
5745	0,14	30	Guia Inferior		5
5748	0,73	5	Marco Mónaco		5
5852	1,10	4	Marco P.F Línea Mediterránea		5
5858	1,03	4	Marco Corred. Línea Mediterránea M-Uno		5
5864	0,88	4	Marco Ventana Rebatir		6
5865	0,85	4	Inversor Línea Mediterránea		6
5866	1,02	4	Marco Coplanar		6
5867	0,88	4	Travesaño Línea Mediterránea		6

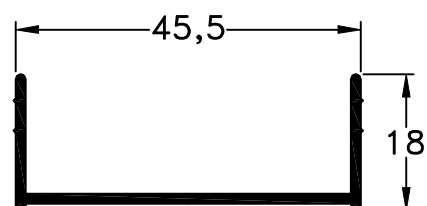
T. x P.: Tiras por Paquete



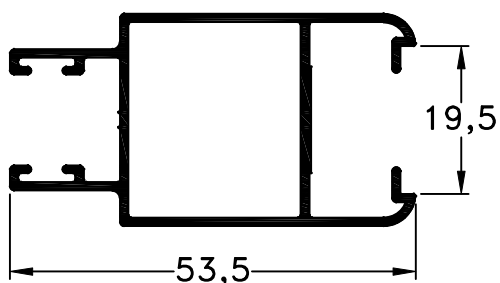
5051 - Cabezal de Mampara
peso: 0,74 Kg/m



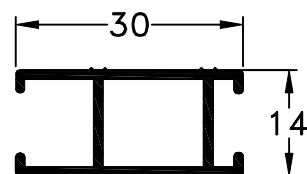
5052 - Umbral de Mampara
peso: 0,36 Kg/m



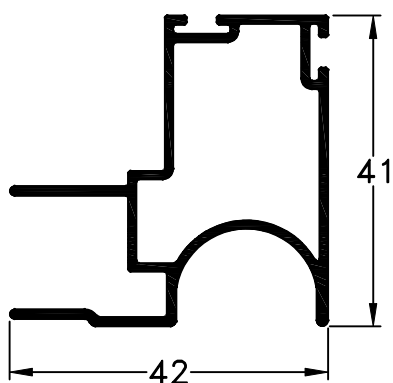
5053 - Jamba de Mampara
peso: 0,31 Kg/m



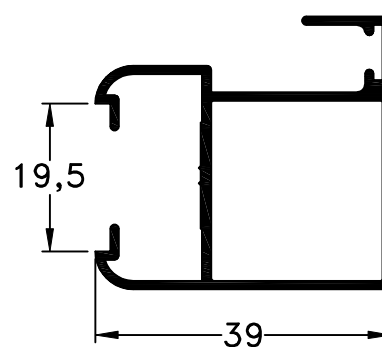
5003 - Parante Lateral Pesado
peso: 0,57 Kg/m



5054 - Hoja de Mampara
peso: 0,35 Kg/m



5164 - Parante Placard
peso: 0,57 Kg/m

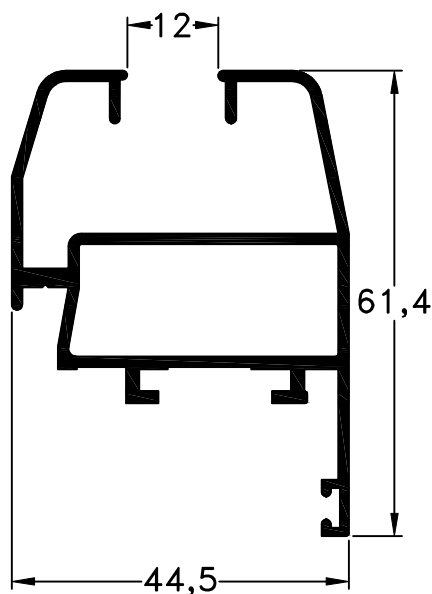
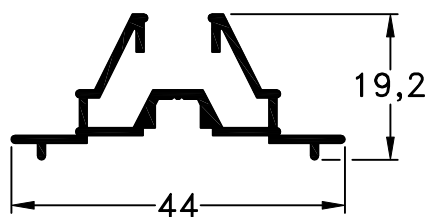


5004 - Parante Central Pesado
peso: 0,52 Kg/m

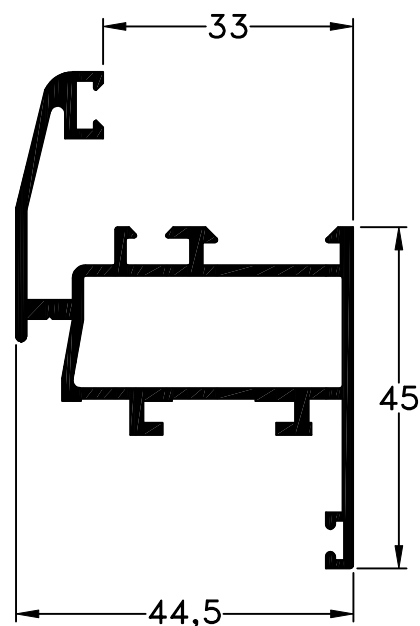


5059 - Revestimiento
peso: 0,39 Kg/m

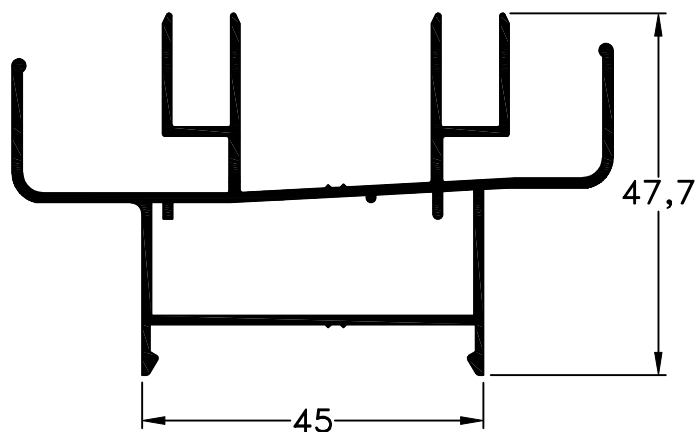
Escala 1:1



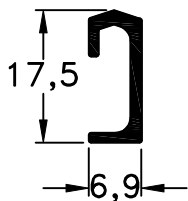
5701 - Hoja de Ventana Línea Mónaco
peso: 0,94 Kg/m



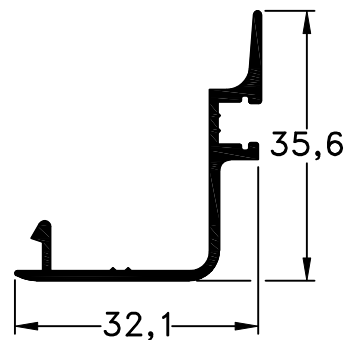
5704 - Hoja de Ventana Línea Mónaco
peso: 0,92 Kg/m



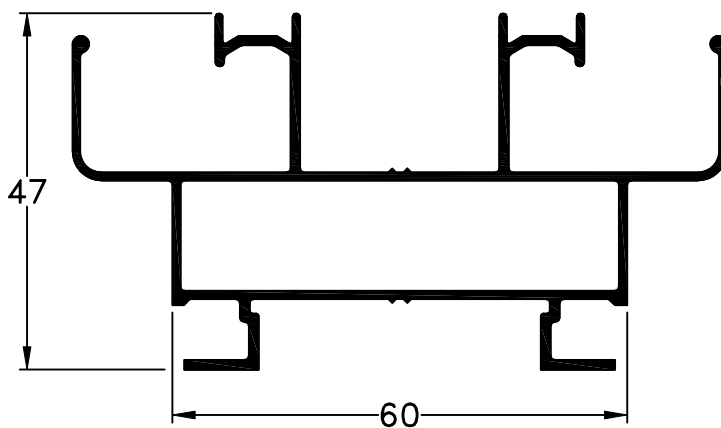
5740 - Marco Ventana Corred.Línea Mónaco
peso: 1,00 Kg/m



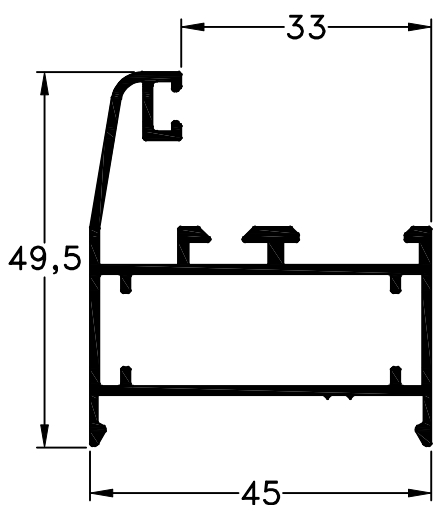
5745 - Guia Inferior
peso: 0,14 Kg/m



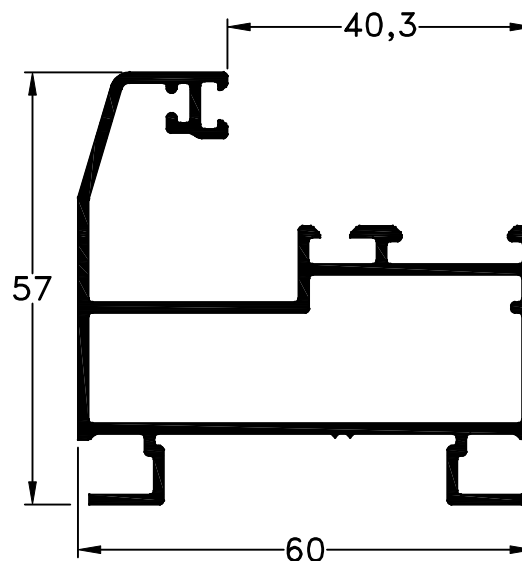
5744 - Encuentro Central
Corrediza
peso: 0,30 Kg/m



5858 - Marco Corrediza Mediterránea M-Uno
peso: 1,03Kg/m

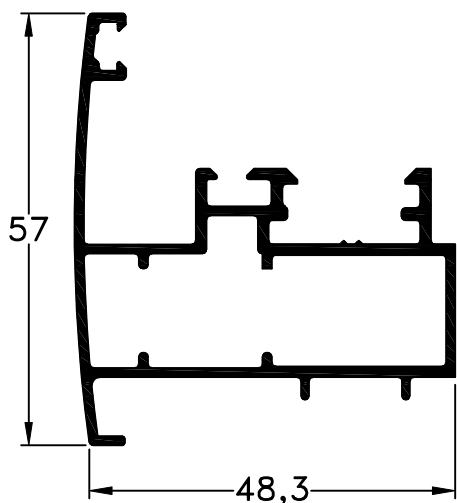


5748 - Marco Mónaco
peso: 0,73 Kg/m

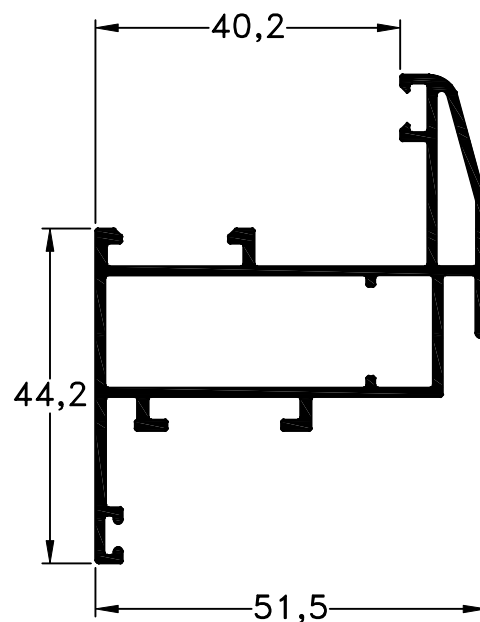


5852 - Marco de Paño Fijo
peso: 1,10 Kg/m

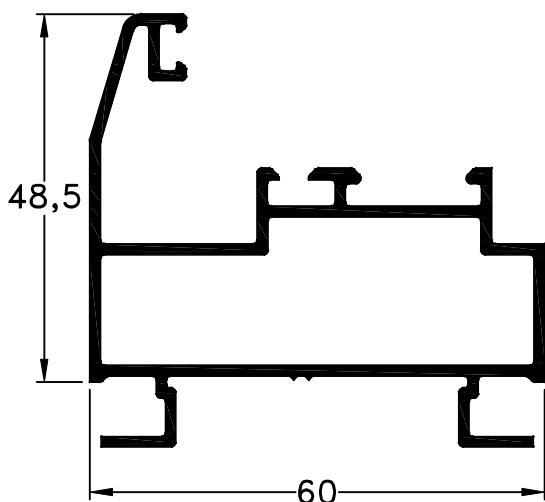
Escala 1:1



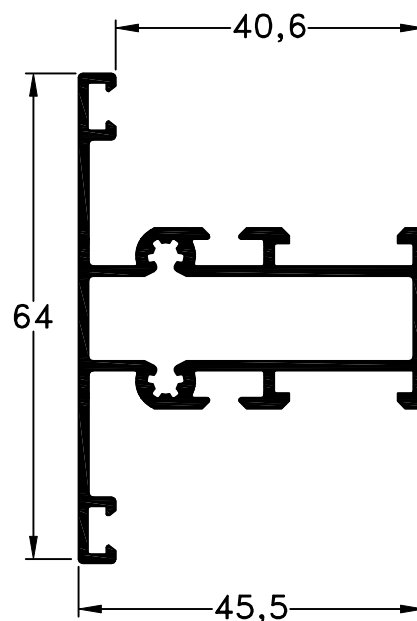
5865 - Inversor
peso: 0,85Kg/m



5864 - Marco Ventana Rebatir
peso: 0,88Kg/m



5866 - Marco Coplanar
peso: 1,02Kg/m



5867 - Travesaño
peso: 0,88Kg/m

Escala 1:1