

Perfiles a Pedido

2 Indice de Perfiles















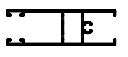



3 **Detalle de Perfiles en Escala 1:1**

Peso de las Barras de Perfiles: El peso por metro de los perfiles es estimado, con una tolerancia de + / - 10%.

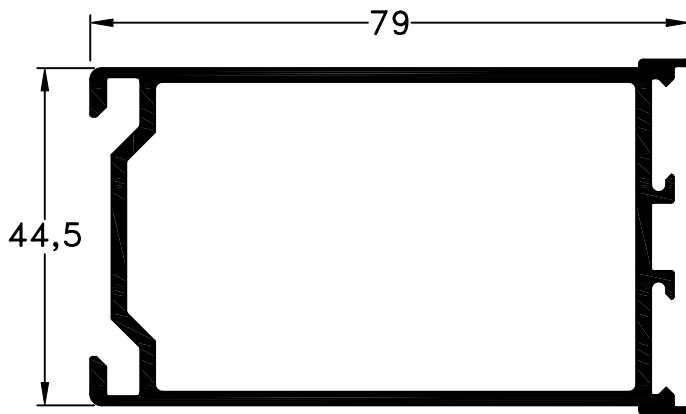
Tener presente antes de emitir el pedido que se realizara un minimo de tirada de 300 kgs.

Largo de las Barras de Perfiles: La medida Standard de las Barras de Perfiles es de 6030 milímetros, salvo aclaración en contrario.

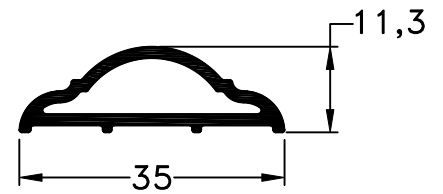
Alcemar S.A. se reserva el derecho de realizar cambios y/o modificaciones sin previo aviso de los artículos indicados en el presente Catálogo.

CODIGO	PESO (Kg/m)	T. x P.	DESCRIPCION	FORMA	PAG
5002	1,30	3	Parante de Puerta Bisagra Encoliz. Ref.		3
5010	0,73	4	Guia Doble		4
5098	1,08	4	Planchuela 80 x 5mm		3
5099	0,31	10	Moldura		3
5446	0,39	10	Planchuela 32 x 4.5mm		3
5460	0,85	4	Eje Octogonal de Cortina		3
5548	0,67	6	Complemento P/Puerta M5 Vaiven		3
5549	0,12	30	Tapa Canal Europeo		3
5754	0,26	12	L 25 x 25 x 2mm		3
5793	0,47	6	Tapa		4
5794	0,79	4	Prensa Columna Doble		5
5795	0,65	6	Tapa Prensa Columna Doble		5
5853	0,17	20	PLanchuela 20x3mm		4
5971	0,68	6	Parante Lateral		4
5972	0,56	6	Cabezal / Zócalo		4
5973	0,66	6	Parante Central		4
5998	1,50	3	Columna		5
5999	2,01	2	Columna Passaro		5

T. x P.: Tiras por Paquete



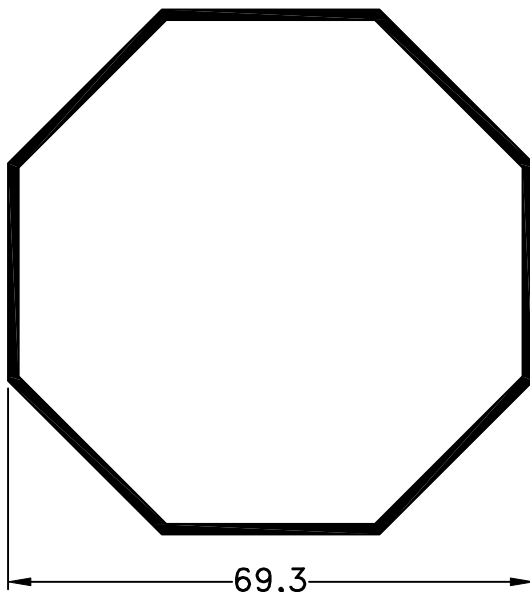
5002 - Parante de Puerta
Bisagra Encolizada
Reforzado
peso: 1,30 Kg/m



5099- Moldura
peso: 0,31Kg/m



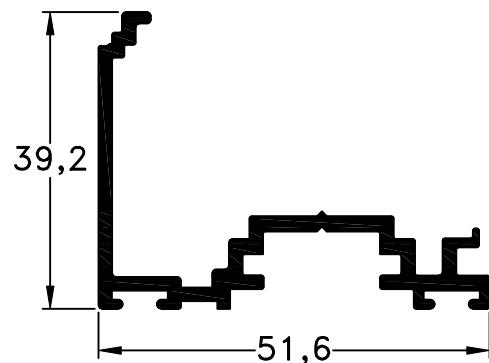
5446 - Planchuela 32x4.5mm
peso: 0,39Kg/m



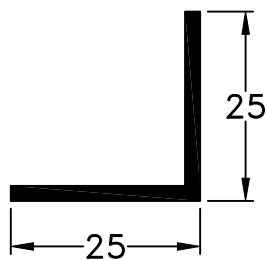
5460 -Eje Octogonal de Cortina
peso: 0,85Kg/m



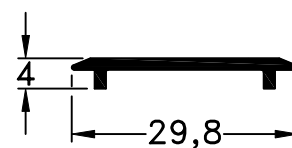
5098 - Planchuela 80x5mm
peso: 1,08Kg/m



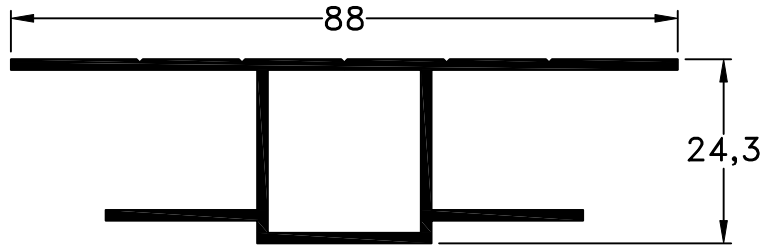
5548 - Complemento P/Pta M5 Vaivén
peso: 0,67Kg/m



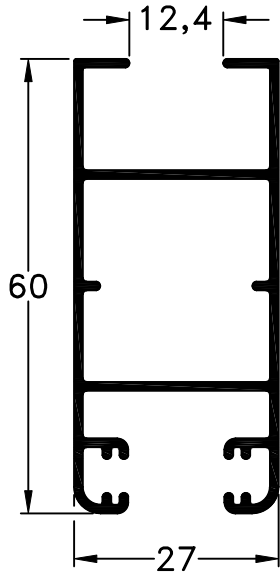
5754 -L 25x25x2mm
peso: 0,26Kg/m



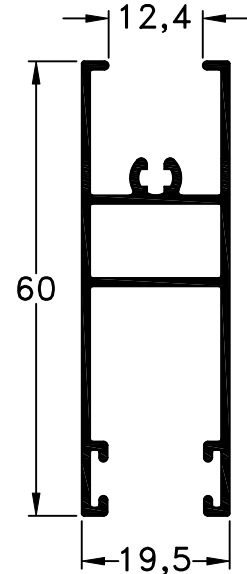
5549- Tapa Canal Europeo
peso: 0,12Kg/m



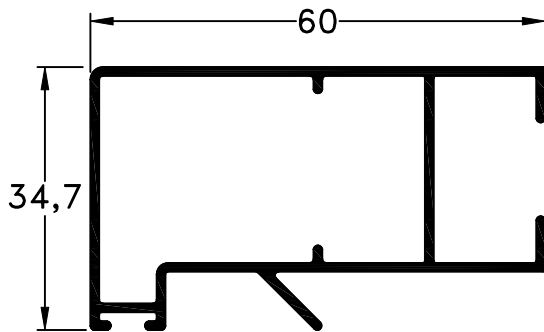
5010- Guia Doble
peso: 0,73Kg/m



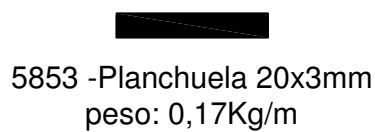
5971- Parante Lateral
peso: 0,68Kg/m



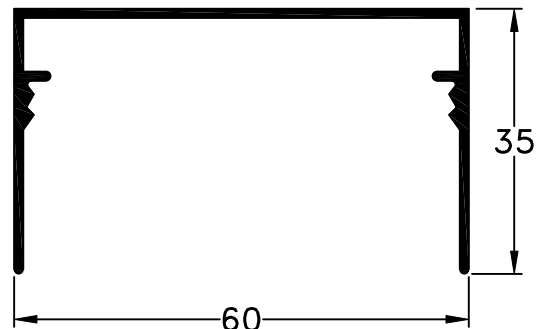
5972- Cabezal / Zócalo
peso: 0,56Kg/m



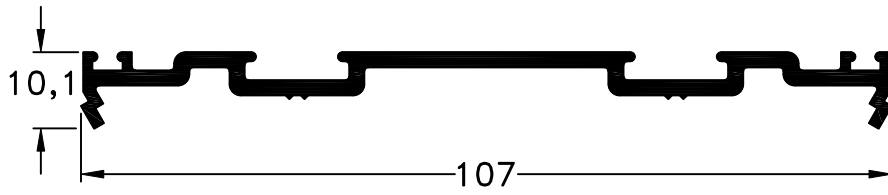
5973 - Parante Central
peso: 0,66Kg/m



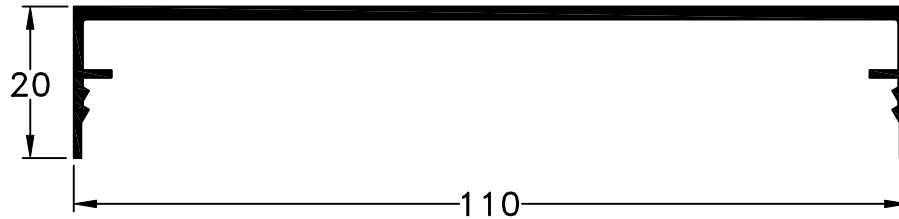
5853 -Planchuela 20x3mm
peso: 0,17Kg/m



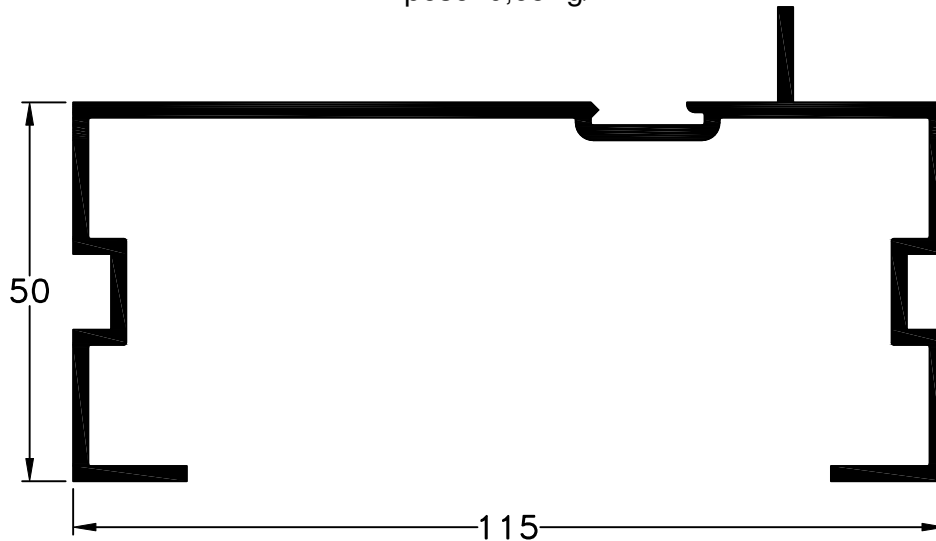
5793 -Tapa
peso: 0,47Kg/m



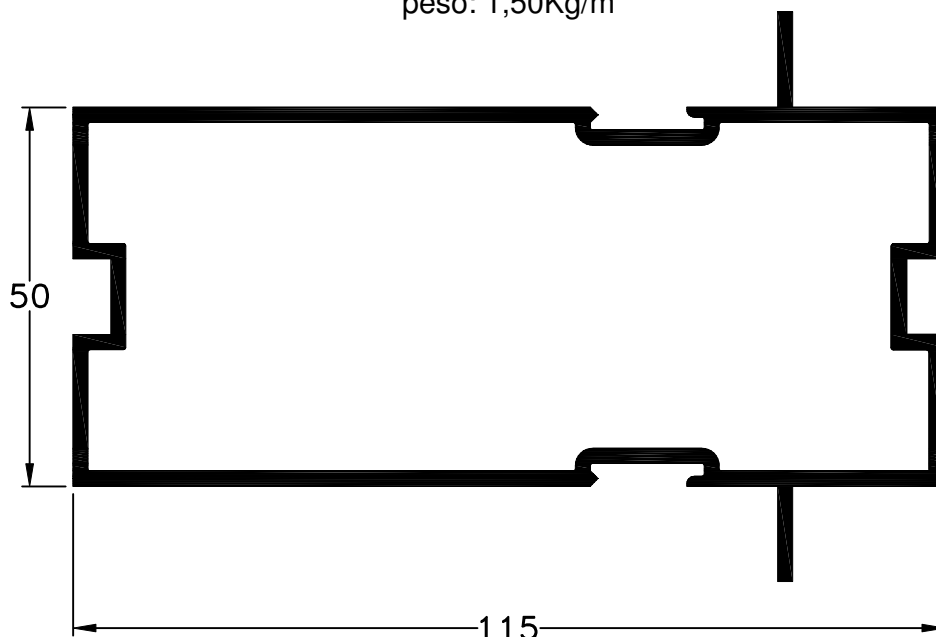
5794 - Prensa Columna Doble
peso: 0,79Kg/m



5795 - Tapa Prensa Columna Doble
peso: 0,65Kg/m



5998 - Columna
peso: 1,50Kg/m



5999 - Columna Passaro
peso: 2,01Kg/m

Escala 1:1